

GOBIERNO DEL ESTADO DE CHIHUAHUA
SEGUIMIENTO A LA MATRIZ DE INDICADORES PARA RESULTADOS
 Mes de Diciembre del 2021

Ente Público	704 - INSTITUTO CHIHUAHUENSE PARA LA TRANSPARENCIA Y ACCESO A LA INFORMACION PUBLICA		
Programa presupuestario	2E013C1 - GARANTÍA DE LOS DERECHOS DE ACCESO A LA INFORMACIÓN PÚBLICA Y DE PROTECCIÓN DE DATOS PERSONALES		
Definición del Programa	Actividades y gestiones orientadas a la realización de las funciones materialmente jurisdiccionales del Instituto, así como a aquellas que guardan relación con los objetivos del Sistema Nacional de Transparencia, a fin de hacer efectivos a las personas, los derechos de acceso a la información y de protección de datos personales.		
Problema que atiende el Programa	1891 - Negación a las personas chihuahuenses de los derechos humanos de acceso a la información pública y de protección de datos personales.		

POBLACIONES						
Tipo	Descripción	Unidad de Medida Población	Total	Mujeres	Hombres	
REFERENCIA	Personas	Personas	1,293,313	655,710	637,603	
NO AFECTADA	Personas	Personas	0	0	0	
POTENCIAL (AFECTADA)	Personas	Personas	1,293,313	655,710	637,603	
OBJETIVO	Personas	Personas	140,684	71,701	68,983	
POSTERGADA	Personas	Personas	1,152,629	584,009	568,620	
ATENDIDA	Personas	Personas	247,831	125,956	121,875	

ALINEACIÓN A INSTRUMENTOS DE PLANEACIÓN ESTRATÉGICA	
Eje rector - Tema - Eje Transversal	E504T4 - GOBIERNO RESPONSABLE - GOBIERNO ABIERTO - REFORMA DEL PODER, PARTICIPACIÓN CIUDADANA Y DEMOCRACIA PARTICIPATIVA
Objetivos De Desarrollo Sostenible	
OBJETIVO	OD16 - Promover sociedades pacíficas e inclusivas para el desarrollo sostenible, facilitar el acceso a la justicia para todos y crear instituciones eficaces, responsables e inclusivas a todos los niveles
Plan Nacional De Desarrollo	
TEMA	E101 - Erradicar la corrupción, el despido y la frivolidad
Plan Estatal De Desarrollo	
OBJETIVO	E5—07 - Lograr un Gobierno abierto que garantice la participación ciudadana, atienda las necesidades de la sociedad y someta las acciones del gobierno al escrutinio público.

PRESUPUESTO DEL PROGRAMA							
Mensual				Acumulado			
Autorizado	Modificado	Gasto	% de gasto / modificado	Autorizado	Modificado	Gasto	% de gasto / modificado
12,089,075.70	10,491,638.70	0.00	.00	12,089,075.70	10,491,638.70	8,687,906.97	82.81

INDICADORES DEL PROGRAMA				
Total de indicadores en el año	Indicadores con avance programado en el periodo	Indicadores con avance	Indicadores sin avance	Indicadores sin avance - Con justificación
13	9	9	4	1

FUENTES DE FINANCIAMIENTO								
Clave	Descripción	Origen	Interrelaciones	Porcentaje	Autorizado	Modificado	Gasto	Variación
1522821	INGRESOS FISCALES FEDERALES ADMINISTRADOS POR EL GOBIERNO DEL ESTADO 2021	RECURSOS FEDERALES	2E013C1 - GARANTÍA DE LOS DERECHOS DE ACCESO A LA INFORMACIÓN PÚBLICA Y DE PROTECCIÓN DE DATOS PERSONALES	100.00%	12,089,075.70	10,491,638.70	8,687,906.97	1,803,731.73
Total de presupuesto				100.00%	12,089,075.70	10,491,638.70	8,687,906.97	1,803,731.73

GOBIERNO DEL ESTADO DE CHIHUAHUA
SEGUIMIENTO A LA MATRIZ DE INDICADORES PARA RESULTADOS
Mes de Diciembre del 2021

704 - INSTITUTO CHIHUAHUENSE PARA LA TRANSPARENCIA Y ACCESO A LA INFORMACION PUBLICA															
2E013C1 - GARANTÍA DE LOS DERECHOS DE ACCESO A LA INFORMACIÓN PÚBLICA Y DE PROTECCIÓN DE DATOS PERSONALES															
Objetivos		Indicador						Meta		Avances del Indicador				Medio de Verificación	Supuestos
Nivel / Referencia	Resumen Narrativo	Nombre del Indicador / Descripción del Indicador	Método de Cálculo	Tipo / Dimensión / Frecuencia/Traectoria	Fórmula / Variables de la Fórmula	Clasificación	Unidad de Medida	Valor Reprog.	Meta	Valor Logrado del mes	Av. Men.	Valor Logrado Acumulado	Av. Acu.		
FIN	Contribuir a impulsar mecanismos que faciliten el acceso a la información generada por el sector público mediante el cumplimiento de las resoluciones de los recursos de revisión que emite el Consejo General del Ichitaip	Porcentaje de resoluciones del Pleno del ICHITAIP Mide el alcance imperativo que tienen las resoluciones dictadas por el Pleno respecto a los Recursos de Revisión	PORCENTAJE	Estratégico Eficacia Anual ASCENDENTE	(RESC/RESE)*100 RESC = Resoluciones cumplidas de Recursos de Revisión RESE = Resoluciones emitidas de recursos de revisión que implican cumplimiento	ACUMULADO	Resoluciones	182.00	70.00	18.00	62.07	245.00	86.88	DOCUMENTO INTERNO-Reporte de cumplimiento en Recursos de Revisión y Reporte de Recursos de Revisión—	Los Sujetos Obligados por la Ley de Transparencia y Acceso a la Información Pública del Estado de Chihuahua, acatan las resoluciones dictadas por el Consejo General del Ichitaip
Justificación :															
Observaciones :															
PROPOSITO	Las personas chihuahuenses se les respeta y garantiza sus derechos humanos al acceso a la información pública y la protección de datos personales.	Porcentaje de resoluciones de fondo en los recursos de revisión Mide el porcentaje de Recursos de Revisión resueltos en el ejercicio.	PORCENTAJE	Estratégico Eficacia Anual ASCENDENTE	(RFRR/RRR)*100 RFRR = Resoluciones sobre el fondo del asunto en recursos de revisión RRR = Recursos de revisión resueltos	ACUMULADO	Resoluciones	288.00	80.00	94.00	96.91	554.00	80.52	DOCUMENTO INTERNO-Reporte de Recursos de Revisión—	Las personas que solicitaron información pública o la protección de sus datos personales, promueven recursos de revisión que resultan legalmente procedentes.
Justificación :															
Observaciones :															
COMPONENTE C01	Recursos de Revisión resueltos	Porcentaje de recursos de revisión resueltos por el Órgano Garante. Mide el porcentaje de resoluciones del Órgano Garante en relación a los Recursos de Revisión recibidos	PORCENTAJE	Estratégico Eficiencia Anual ASCENDENTE	(RRR/RRP)*100 RRR = Recursos de revisión resueltos RRP = Recursos de Revisión presentados que son recibidos por Ichitaip	ACUMULADO	Recursos de revisión	360.00	85.31	97.00	124.36	688.00	68.19	DOCUMENTO INTERNO-Reporte de Recursos de Revisión—	Las personas que solicitaron información pública o la protección de sus datos personales interponen recursos de revisión
Justificación : La meta no se alcanzó debido a que en los últimos meses del año llegaron un número considerable de recursos de revisión los cuales debido a su procedimiento señalado en la ley, aun se encuentran en trámite.															
Observaciones :															
ACTIVIDAD C0101	Celebración de sesiones del Consejo General en las que se resuelven recursos de revisión.	Promedio de sesiones del Pleno en las que se resuelven Recursos de Revisión Mide la realización de sesiones del Consejo General en las que se resuelven Recursos de Revisión	PROMEDIO_SIMP LE	Gestión Eficiencia Anual ASCENDENTE	(SRR/TA) SRR = Sesiones del Pleno en las que se resuelven Recursos de Revisión TA = Trimestres del año	ACUMULADO	Sesiones	30.00	7.50	3.00	0.75	50.00	12.50	DOCUMENTO INTERNO-Diario de Debates, página web institucional e informe anual de actividades—	El Pleno del ICHITAIP se encuentra legalmente integrado por elección del H. Congreso del Estado y las personas solicitantes de información interponen Recursos de Revisión
Justificación :															
Observaciones :															
ACTIVIDAD C0102	Número de acuerdos publicados.	Promedio de acuerdos publicados Mide la proporción que corresponde del número de acuerdos que se dictan en los recursos de revisión en trámite, en cada día hábil del año	PROMEDIO_SIMP LE	Gestión Eficiencia Anual ASCENDENTE	(TAP/DHA) TAP = Total de acuerdos publicados DHA = Días hábiles del año	ACUMULADO	Acuerdos	1,688.00	7.44	266.00	1.17	2,841.00	12.52	DOCUMENTO INTERNO-Página web institucional Y Calendario y horario oficial de labores para el ejercicio 2020—	Las personas que solicitan información pública o la protección de sus datos personales, interponen Recursos de Revisión.

GOBIERNO DEL ESTADO DE CHIHUAHUA
SEGUIMIENTO A LA MATRIZ DE INDICADORES PARA RESULTADOS
Mes de Diciembre del 2021

704 - INSTITUTO CHIHUAHUENSE PARA LA TRANSPARENCIA Y ACCESO A LA INFORMACIÓN PÚBLICA															
2E013C1 - GARANTÍA DE LOS DERECHOS DE ACCESO A LA INFORMACIÓN PÚBLICA Y DE PROTECCIÓN DE DATOS PERSONALES															
Objetivos		Indicador					Meta		Avances del Indicador				Medio de Verificación	Supuestos	
Nivel / Referencia	Resumen Narrativo	Nombre del Indicador / Descripción del Indicador	Método de Cálculo	Tipo / Dimensión / Frecuencia / Trayectoria	Fórmula / Variables de la Fórmula	Clasificación	Unidad de Medida	Valor Reprog.	Meta	Valor Logrado del mes	Av. Men.	Valor Logrado Acumulado			Av. Acu.
Justificación :															
Observaciones :															
ACTIVIDAD C0103	Notificación a particulares y a sujetos obligados de las actuaciones procesales realizadas en los recursos de revisión	Promedio de notificaciones realizadas en recursos de revisión Mide las acciones realizadas para dar a conocer a las partes dentro de los recursos de revisión, las actuaciones procesales realizadas, en relación con el total de los recursos en trámite	PROMEDIO_SIMP LE	Gestión Eficiencia Anual ASCENDENTE	(NR/RRT) NR = Notificaciones realizadas RRT = Recursos de Revisión en trámite en el ejercicio	ACUMULADO ACUMULADO	Notificaciones Recursos de revisión	400.00 80.00	5.00	166.00 0.00	0.00	2,433.00 840.00	2.90	DOCUMENTO INTERNO-Reporte de Recursos de Revisión—	Las personas que solicitan información pública o la protección de sus datos personales, interponen Recursos de Revisión.
Justificación :															
Observaciones :															
COMPONENTE C02	Conformidad de las Resoluciones del Consejo General en los Recursos de Revisión generada	Porcentaje de conformidad con resoluciones de recursos de revisión Mide la dimensión de conformidad respecto a las resoluciones dictadas por el Consejo General en los Recursos de Revisión mediante la interposición de Recursos de Inconformidad ante el INAI	PORCENTAJE	Estratégico Eficacia Anual ASCENDENTE	((RRR-RIA)/(RRR))*100 RRR = Recursos de Revisión resueltos RIA = Recursos de Inconformidad y Amparos admitidos	ACUMULADO ACUMULADO	Recursos de revisión Recursos de inconformidad	360.00 36.00	90.00	97.00 3.00	96.91	688.00 41.00	94.04	DOCUMENTO INTERNO-Reporte de Recursos de Revisión—	Ninguno.
Justificación :															
Observaciones :															
ACTIVIDAD C0201	Presentación de informes justificados	Porcentaje de informes justificados Mide la presentación por parte del ICHTAIP de los informes justificados en los Recursos de Inconformidad y Amparos que son admitidos por el INAI o tribunales federales	PORCENTAJE	Gestión Eficiencia Anual ASCENDENTE	(I/RIA)*100 I = Informes justificados presentados RIA = Recursos de inconformidad y amparos admitidos	ACUMULADO ACUMULADO	Informes Recursos	12.00 12.00	100.00	1.00 3.00	33.33	25.00 41.00	60.98	DOCUMENTO INTERNO-Reporte de Recursos de Inconformidad y Amparos—	Las personas presentan Recursos de Inconformidad o Amparos que resultan legalmente procedentes
Justificación :															
Observaciones :															
ACTIVIDAD C0202	Presentación oportuna de los informes justificados	Promedio de días de presentación de informes justificados Mide el promedio de días en los que se presentan los informes justificados ante el INAI o ante tribunales federales	PROMEDIO_SIMP LE	Gestión Eficiencia Anual DESCENDENTE	(DAJ/NIJ) DAJ = Días de atención de informes justificados NIJ = Número de informes justificados	ACUMULADO ACUMULADO	Días Informes	120.00 12.00	10.00	5.00 1.00	5.00	196.00 25.00	7.84	DOCUMENTO INTERNO-Reporte de Recursos de Inconformidad y Amparos—	Las personas presentan Recursos de Inconformidad o Amparos que resultan legalmente procedentes

GOBIERNO DEL ESTADO DE CHIHUAHUA
SEGUIMIENTO A LA MATRIZ DE INDICADORES PARA RESULTADOS
Mes de Diciembre del 2021

704 - INSTITUTO CHIHUAHUENSE PARA LA TRANSPARENCIA Y ACCESO A LA INFORMACIÓN PÚBLICA															
ZE013C1 - GARANTÍA DE LOS DERECHOS DE ACCESO A LA INFORMACIÓN PÚBLICA Y DE PROTECCIÓN DE DATOS PERSONALES															
Objetivos		Indicador						Meta		Avances del Indicador				Medio de Verificación	Supuestos
Nivel / Referencia	Resumen Narrativo	Nombre del Indicador / Descripción del Indicador	Método de Cálculo	Tipo / Dimensión / Frecuencia/Trayectoria	Fórmula / Variables de la Fórmula	Clasificación	Unidad de Medida	Valor Reprog.	Meta	Valor Logrado del mes	Av. Men.	Valor Logrado Acumulado	Av. Acu.		
Justificación : El término establecido legalmente para la presentación de los informes justificados es de 10 días, sin embargo, lo óptimo es presentar los informes en un término menor, por eso su trayectoria es descendente.															
Observaciones :															
COMPONENTE C03	Informes de resultados de eventos y reuniones, publicados	Porcentaje de informes presentados al público respecto a los resultados obtenidos en las reuniones del Sistema Nacional de Transparencia	PORCENTAJE	Estratégico Anual ASCENDENTE	(IPPW/AREC)*100 IPPW = Informes publicados en página web AREC = Asistencia a reuniones y eventos convocados por integrantes del Sistema Nacional de Transparencia.	ACUMULADO	Informes	18.00	100.00	2.00	0.00	25.00	100.00	DOCUMENTO INTERNO-Página web institucional—	Los integrantes del Sistema Nacional de Transparencia convocan a reuniones y eventos
						ACUMULADO	Asistencia	18.00		0.00		25.00			
Justificación :															
Observaciones :															
ACTIVIDAD C0301	Asistencia a las comisiones del Sistema Nacional de Transparencia	Porcentaje de asistencia a las reuniones de las comisiones del Sistema Nacional de Transparencia	PORCENTAJE	Gestión Eficiencia Anual ASCENDENTE	(RCSNTA/RCSNTC)*100 RCSNTA = Reuniones de las comisiones del Sistema Nacional de Transparencia con asistencia RCSNTC = Reuniones de las comisiones del Sistema Nacional de Transparencia convocadas	ACUMULADO	Reuniones	9.00	90.00	0.00	0.00	20.00	100.00	DOCUMENTO INTERNO-Página web institucional—	Se convoca por parte de las comisiones del Sistema Nacional de Transparencia a reuniones a los comisionados del Ichitaip
						ACUMULADO	Reuniones	10.00		0.00		20.00			
Justificación :															
Observaciones :															
ACTIVIDAD C0302	Realización de eventos públicos relacionados con los derechos fundamentales de los que el Instituto es garante.	Porcentaje de eventos públicos realizados	PORCENTAJE	Gestión Eficiencia Anual ASCENDENTE	(EPR/EPP)*100 EPR = Eventos públicos realizados EPP = Eventos públicos programados	ACUMULADO	Eventos	3.00	100.00	1.00	33.33	3.00	100.00	DOCUMENTO INTERNO-Reporte de eventos institucionales realizados—	El Congreso del Estado aprueba el proyecto de Presupuesto de Egresos del Ichitaip sin reducciones.
						CONSTANTE	Eventos	3.00		3.00		3.00			
Justificación : Se reprogramó el evento que se tenía programado para noviembre, y se llevó a cabo en el mes que se reporta.															
Observaciones :															

GOBIERNO DEL ESTADO DE CHIHUAHUA
SEGUIMIENTO A LA MATRIZ DE INDICADORES PARA RESULTADOS
Mes de Diciembre del 2021

704 - INSTITUTO CHIHUAHUENSE PARA LA TRANSPARENCIA Y ACCESO A LA INFORMACION PUBLICA															
2E013C1 - GARANTIA DE LOS DERECHOS DE ACCESO A LA INFORMACION PÚBLICA Y DE PROTECCIÓN DE DATOS PERSONALES															
Nivel / Referencia	Objetivos		Indicador					Meta		Avances del Indicador				Medio de Verificación	Supuestos
	Resumen Narrativo	Nombre del Indicador / Descripción del Indicador	Método de Cálculo	Tipo / Dimensión / Frecuencia/Traectoria	Fórmula / Variables de la Fórmula	Clasificación	Unidad de Medida	Valor Reprog.	Meta	Valor Logrado del mes	Av. Men.	Valor Logrado Acumulado	Av. Acu.		


ACTIVIDAD C0303	Realización de actividades derivadas de los Programas Nacionales del Sistema Nacional de Transparencia	Porcentaje de actividades derivadas del Sistema Nacional de Transparencia. Mide las actividades que deriven en el cumplimiento de los requerimientos de los programas nacionales.	PORCENTAJE	Gestión Eficiencia Anual ASCENDENTE	(AR/AS)*100 AR = Actividades Realizadas AS = Actividades solicitadas	ACUMULADO ACUMULADO	Actividades Actividades	3.00 4.00	75.00	0.00 0.00	0.00	3.00 3.00	100.00	DOCUMENTO INTERNO- Informe Anual de Actividades del ICHITAIP—	El Sistema Nacional de Transparencia solicita la colaboración para la ejecución de actividades de los programas nacionales. El Congreso del Estado aprueba el proyecto de Presupuesto de Egresos del Ichtap sin reducciones.
-----------------	--	--	------------	-------------------------------------	--	----------------------------	--------------------------------	------------------	-------	------------------	------	------------------	--------	---	--

Justificación : Debido a que la clasificación del denominador es acumulado el valor obtenido según la formula es el 100%, sin embargo, lo correcto es que fuera constante, y como se realizaron 3 actividades de las 4 programadas el porcentaje correcto obtenido es del 75%.

Observaciones :

Observaciones Generales del Programa Presupuestario en el Periodo

Responsable del Programa



Lic. Karla Irene Rosales Estrada
 Titular De La Dirección Jurídica

GOBIERNO DEL ESTADO DE CHIHUAHUA
SEGUIMIENTO A LA MATRIZ DE INDICADORES PARA RESULTADOS
Mes de Diciembre del 2021

Ente Público		704 - INSTITUTO CHIHUAHUENSE PARA LA TRANSPARENCIA Y ACCESO A LA INFORMACION PUBLICA						
Programa presupuestario		2E165C1 - FORTALECIMIENTO DE LAS RELACIONES CON LA CIUDADANIA Y LAS ORGANIZACIONES						
Definición del Programa		Acciones coordinadas para fomentar el diálogo, la participación y la colaboración de las personas, tanto de organizaciones sociales como de la sociedad en general, a fin de fortalecer las capacidades del Instituto.						
Problema que atiende el Programa		1892 - En la población chihuahuense la imagen del Instituto Chihuahuense de Transparencia y Acceso a la Información Pública (Ichitaip) se fortalece ante la sociedad civil						
POBLACIONES								
Tipo	Descripción	Unidad de Medida Población	Total	Mujeres	Hombres			
REFERENCIA	Persona	Persona	1,293,313	656,171	637,142			
NO AFECTADA	Persona	Persona	0	0	0			
POTENCIAL (AFECTADA)	Persona	Persona	1,293,313	656,171	637,142			
OBJETIVO	Persona	Persona	140,320	71,501	68,819			
POSTERGADA	Persona	Persona	1,152,993	584,670	568,323			
ATENDIDA	Persona	Persona	140,320	71,501	68,819			
ALINEACIÓN A INSTRUMENTOS DE PLANEACIÓN ESTRATEGICA								
Eje rector - Tema - Eje Transversal		E504T4 - GOBIERNO RESPONSABLE - GOBIERNO ABIERTO - REFORMA DEL PODER, PARTICIPACIÓN CIUDADANA Y DEMOCRACIA PARTICIPATIVA						
Objetivos De Desarrollo Sostenible								
OBJETIVO	OD16 - Promover sociedades pacíficas e inclusivas para el desarrollo sostenible, facilitar el acceso a la justicia para todos y crear instituciones eficaces, responsables e inclusivas a todos los niveles							
Plan Nacional De Desarrollo								
TEMA	E101 - Erradicar la corrupción, el despido y la frivolidad							
Plan Estatal De Desarrollo								
OBJETIVO	E5-07 - Lograr un Gobierno abierto que garantice la participación ciudadana, atienda las necesidades de la sociedad y someta las acciones del gobierno al escrutinio público.							
PRESUPUESTO DEL PROGRAMA								
Mensual				Acumulado				
Autorizado	Modificado	Gasto	% de gasto / modificado	Autorizado	Modificado	Gasto	% de gasto / modificado	
11,780,651.73	10,031,577.79	0.00	.00	11,780,651.73	10,031,577.79	7,776,169.32	77.52	
INDICADORES DEL PROGRAMA								
Total de indicadores en el año	Indicadores con avance programado en el periodo	Indicadores con avance	Indicadores sin avance	Indicadores sin avance - Con justificación				
12	7	9	3	3				
FUENTES DE FINANCIAMIENTO								
Clave	Descripción	Origen	Interrelaciones	Porcentaje	Autorizado	Modificado	Gasto	Variación
1522821	INGRESOS FISCALES FEDERALES ADMINISTRADOS POR EL GOBIERNO DEL ESTADO 2021	RECURSOS FEDERALES	2E165C1 - FORTALECIMIENTO DE LAS RELACIONES CON LA CIUDADANIA Y LAS ORGANIZACIONES	100.00%	11,780,651.73	10,031,577.79	7,776,169.32	2,255,408.47
Total de presupuesto				100.00%	11,780,651.73	10,031,577.79	7,776,169.32	2,255,408.47

GOBIERNO DEL ESTADO DE CHIHUAHUA
SEGUIMIENTO A LA MATRIZ DE INDICADORES PARA RESULTADOS
Mes de Diciembre del 2021

704 - INSTITUTO CHIHUAHUENSE PARA LA TRANSPARENCIA Y ACCESO A LA INFORMACION PUBLICA															
2E165C1 - FORTALECIMIENTO DE LAS RELACIONES CON LA CIUDADANIA Y LAS ORGANIZACIONES															
Objetivos		Indicador						Meta		Avances del Indicador				Medio de Verificación	Supuestos
Nivel / Referencia	Resumen Narrativo	Nombre del Indicador / Descripción del Indicador	Método de Cálculo	Tipo / Dimensión / Frecuencia/Traectoria	Fórmula / Variables de la Fórmula	Clasificación	Unidad de Medida	Valor Reprog.	Meta	Valor Logrado del mes	Av. Men.	Valor Logrado Acumulado	Av. Acu.		
FIN	Contribuir a impulsar mecanismos que faciliten el acceso a la información generada por el sector público mediante el fortalecimiento de la imagen del Ichitaip ante la sociedad	Porcentaje de aprobación de evaluaciones externas Mide la aprobación de las evaluaciones externas que se realizan al ICHITAIP, respecto a la gestión o al cumplimiento como Órgano Garante o como sujeto obligado	PORCENTAJE	Estratégico Eficacia Anual ASCENDENTE	(EEA/EER)*100 EEA = Evaluaciones externas aprobadas EER = Evaluaciones externas realizadas al Ichitaip	ACUMULADO CONSTANTE	Evaluación Evaluación	2.00 2.00	100.00	0.00 0.00	0.00 0.00	0.00 2.00	0.00	DOCUMENTO INTERNO- Informe Anual del Consejo General del Ichitaip—	Organizaciones externas realizan evaluaciones a la gestión del Ichitaip o a su cumplimiento como Órgano Garante o sujeto obligado
Justificación : No se cuenta con evaluaciones que generen un resultado de aprobación o reprobación.															
Observaciones :															
PROPOSITO	La población chihuahuense fortalece la imagen que tiene del Instituto Chihuahuense de Transparencia y Acceso a la Información Pública (ICHITAIP), debido al diálogo y participación establecida.	Porcentaje de cumplimiento de atribuciones como sujeto obligado Mide el porcentaje obtenido por el Instituto Chihuahuense de Transparencia y Acceso a la Información Pública (Ichitaip) en las evaluaciones de las obligaciones de transparencia.	PORCENTAJE	Estratégico Eficiencia Anual ASCENDENTE	(POVOT/PP)*100 POVOT = Porcentaje obtenido en las verificaciones de las obligaciones de transparencia PP = Porcentaje programado	ACUMULADO CONSTANTE	Porcentaje Porcentaje	95.00 100.00	95.00	100.00 100.00	100.00 100.00	100.00 100.00	100.00	DOCUMENTO INTERNO-Portal web del Ichitaip.—	El presupuesto aprobado y el procedimiento seleccionado, de acuerdo a los lineamientos, hacen posible la evaluación de las Obligaciones de Transparencia del ICHITAIP
Justificación :															
Observaciones :															
COMPONENTE C01	Solicitudes de información pública al ICHITAIP, atendidas	Porcentaje de solicitudes de información atendidas por el ICHITAIP Mide la atención a las solicitudes de información, recibidas y adjudicadas al ICHITAIP	PORCENTAJE	Gestión Eficiencia Anual ASCENDENTE	(SA/SR)* 100 SA = Solicitudes atendidas por el ICHITAIP SR = Solicitudes recibidas y adjudicadas al ICHITAIP	ACUMULADO ACUMULADO	Solicitudes Solicitudes	204.00 214.00	95.33	39.00 29.00	134.48	274.00 280.00	97.86	DOCUMENTO INTERNO- Registro de solicitudes de información—	Las personas realizan solicitudes de información pública al ICHITAIP
Justificación :															
Observaciones :															
ACTIVIDAD C0101	Solicitudes de protección de datos personales al ICHITAIP, atendidas	Porcentaje de solicitudes de protección de datos personales atendidas por el ICHITAIP Mide la atención de solicitudes de protección de datos personales recibidas y adjudicadas al ICHITAIP	PORCENTAJE	Gestión Eficiencia Anual ASCENDENTE	(SA/SR)*100 SA = Solicitudes atendidas por el ICHITAIP SR = Solicitudes recibidas y adjudicadas al ICHITAIP	ACUMULADO ACUMULADO	Solicitudes Solicitudes	14.00 15.00	93.33	10.00 9.00	111.11	26.00 27.00	96.30	DOCUMENTO INTERNO- Registro de solicitudes de información—	Las personas realizan solicitudes de protección de datos personales al ICHITAIP
Justificación :															
Observaciones :															

GOBIERNO DEL ESTADO DE CHIHUAHUA
SEGUIMIENTO A LA MATRIZ DE INDICADORES PARA RESULTADOS
Mes de Diciembre del 2021

704 - INSTITUTO CHIHUAHUENSE PARA LA TRANSPARENCIA Y ACCESO A LA INFORMACION PUBLICA															
2E165C1 - FORTALECIMIENTO DE LAS RELACIONES CON LA CIUDADANIA Y LAS ORGANIZACIONES															
Nivel / Referencia	Objetivos Resumen Narrativo	Nombre del Indicador / Descripción del Indicador	Método de Cálculo	Tipo / Dimensión / Frecuencia/Trajectory	Indicador Fórmula / Variables de la Fórmula	Clasificación	Unidad de Medida	Meta		Avances del Indicador				Medio de Verificación	Supuestos
								Valor Reprog.	Meta	Valor Logrado del mes	Av. Men.	Valor Logrado Acumulado	Av. Acu.		
ACTIVIDAD C0102	Atención oportuna de solicitudes de información y de protección de datos personales adjudicadas al ICHITAIP.	Promedio de días de atención a solicitudes adjudicadas al ICHITAIP. Mide la atención oportuna de las solicitudes de información y de protección de datos personales adjudicadas al ICHITAIP.	PROMEDIO_SIMP LE	Gestión Eficiencia Anual ASCENDENTE	(DAS/SA) DAS = Días hábiles en los que se atendieron las solicitudes adjudicadas al ICHITAIP. SA = Solicitudes adjudicadas al ICHITAIP.	ACUMULADO	Días	2,290.00	10.00	5.00	0.13	1,461.00	4.76	DOCUMENTO INTERNO-Reporte de solicitudes de información y de protección de datos personales.—	Las personas realizan solicitudes de información y de protección de datos personales al ICHITAIP
Justificación :															
Observaciones :															
ACTIVIDAD C0103	Asesoría a personas respecto de los temas de transparencia, acceso a la información y protección de datos personales.	Promedio de asesorías otorgadas. Mide la asesoría prestada a las personas respecto de los temas de transparencia, acceso a la información y protección de datos personales.	PROMEDIO_SIMP LE	Gestión Eficacia Anual ASCENDENTE	(AS/TA) AS = Asesorías otorgadas TA = Trimestres del año	ACUMULADO	Asesorías	152.00	38.00	4.00	1.00	171.00	42.75	DOCUMENTO INTERNO-Reporte de asesorías otorgadas.—	Las personas solicitan asesorías al ICHITAIP
Justificación :															
Observaciones :															
COMPONENTE C02	Visitas a la página web del Instituto efectuadas	Promedio de visitantes a la página web del Instituto Mide el número de visitas del portal web del Instituto	PROMEDIO_SIMP LE	Estratégico Eficacia Anual ASCENDENTE	(VP/TA) VP = Visitas a la página web. TA = Trimestres del año	ACUMULADO	Visitas	140,000.00	35,000.00	15,009.00	3,752.25	253,818.00	63,454.50	DOCUMENTO INTERNO-Métrica de visitas a la página web.—	Los usuarios de Internet se interesan por conocer la actividad del ICHITAIP
Justificación :															
Observaciones :															
ACTIVIDAD C0201	Mejoras realizadas a los sistemas informáticos del ICHITAIP.	Promedio de mejoras aplicadas a los sistemas informáticos del ICHITAIP Mide el seguimiento de los sistemas informáticos del ICHITAIP	PROMEDIO_SIMP LE	Gestión Eficiencia Anual ASCENDENTE	(NMS/TA) NMSI = Número de mejoras realizadas a los sistemas informáticos TA = Trimestres del año	ACUMULADO	Sistemas	7.00	1.75	1.00	0.25	7.00	1.75	DOCUMENTO INTERNO-Bitácora de Actividades.—	Los sistemas informáticos de la Plataforma Nacional de Transparencia presentan problemáticas para su operación
Justificación : Se llevo a cabo la ultima mejora con la finalidad de alcanzar la meta programada.															
Observaciones :															
ACTIVIDAD C0202	Desarrollo de sistemas informáticos	Porcentaje de desarrollo de sistemas informáticos Mide la eficiencia en el desarrollo de sistemas informáticos requeridos por las unidades administrativas del ICHITAIP	PORCENTAJE	Gestión Eficiencia Anual ASCENDENTE	(SID/SISU)*100 SID = Sistemas Informáticos desarrollados SISU = Sistemas Informáticos solicitados por las unidades administrativas	ACUMULADO	Sistemas	3.00	100.00	0.00	0.00	3.00	100.00	DOCUMENTO INTERNO-Manuales de uso de los Sistemas.—	El cumplimiento de la normatividad requiere del desarrollo de sistemas informáticos
Justificación :															
Observaciones :															

GOBIERNO DEL ESTADO DE CHIHUAHUA
SEGUIMIENTO A LA MATRIZ DE INDICADORES PARA RESULTADOS
Mes de Diciembre del 2021

704 - INSTITUTO CHIHUAHUENSE PARA LA TRANSPARENCIA Y ACCESO A LA INFORMACION PUBLICA															
2E165C1 - FORTALECIMIENTO DE LAS RELACIONES CON LA CIUDADANIA Y LAS ORGANIZACIONES															
Objetivos		Indicador						Meta		Avances del Indicador				Medio de Verificación	Supuestos
Nivel / Referencia	Resumen Narrativo	Nombre del Indicador / Descripción del Indicador	Método de Cálculo	Tipo / Dimensión / Frecuencia/Trayectoria	Fórmula / Variables de la Fórmula	Clasificación	Unidad de Medida	Valor Reprog.	Meta	Valor Logrado del mes	Av. Men.	Valor Logrado Acumulado	Av. Acu.		
Justificación : Este periodo se reporta en ceros debido a que la meta se encuentra cumplida.															
Observaciones :															
COMPONENTE C03	Alianzas estratégicas para la promoción de los derechos de acceso a la información y protección de derechos humanos.	Porcentaje de alianzas estratégicas, realizadas Mide las alianzas estratégicas realizadas por el ICHITAP para la promoción de los derechos de acceso a la información y protección de derechos humanos.	PORCENTAJE	Estratégico Eficiencia Anual ASCENDENTE	(AEI/AEP)*100 AEI = Alianzas estratégicas implementadas AEP = Alianzas estratégicas programadas	ACUMULADO CONSTANTE	Estrategia Estrategia	5.00	100.00	1.00	20.00	5.00	100.00	DOCUMENTO INTERNO- Informe anual de actividades del Consejo General—	El H. Congreso del Estado aprueba el proyecto de presupuesto de egresos sin reducciones.
Justificación : Se reporta en este periodo debido a que se llevó a cabo la reprogramación de la meta															
Observaciones :															
ACTIVIDAD C0301	Realización de acciones derivadas de las alianzas estratégicas.	Porcentaje de acciones realizadas derivadas de alianzas estratégicas. Mide la implementación de proyectos, programas y políticas derivadas de la implementación de alianzas estratégicas.	PORCENTAJE	Gestión Eficacia Anual ASCENDENTE	(PDE/EA)*100 PDE = Proyectos desarrollados mediante estrategias y alianzas EA = Estrategias y alianzas	ACUMULADO CONSTANTE	Proyectos Estrategias	3.00	100.00	0.00	0.00	8.00	266.67	DOCUMENTO INTERNO- Informe Anual de Actividades del Consejo General—	El H. Congreso del Estado aprueba el proyecto de presupuesto de egresos sin reducciones.
Justificación : Durante el periodo que se informa la meta obtenida es mas alta a la programada debido a que derivado de las alianzas y estrategias se pudieron desarrollar mayor número de proyectos.															
Observaciones :															
ACTIVIDAD C0302	Seguimiento de actividades de gobierno abierto	Porcentaje de actividades realizadas en materia de Gobierno Abierto. Mide el seguimiento a los compromisos establecidos por el Secretariado Técnico Local	PORCENTAJE	Gestión Eficacia Anual ASCENDENTE	(AR/AP)*100 AR = Acciones realizadas AP = Acciones programadas	ACUMULADO CONSTANTE	Acciones Acciones	8.00	80.00	3.00	30.00	8.00	80.00	DOCUMENTO INTERNO- Informe Anual de Actividades del Consejo General—	El H. Congreso del Estado aprueba el proyecto de presupuesto de egresos sin reducciones.
Justificación : Se reporta en este mes debido a que se reprogramó la meta de las acciones a realizar.															
Observaciones :															

GOBIERNO DEL ESTADO DE CHIHUAHUA
SEGUIMIENTO A LA MATRIZ DE INDICADORES PARA RESULTADOS
Mes de Diciembre del 2021

704 - INSTITUTO CHIHUAHUENSE PARA LA TRANSPARENCIA Y ACCESO A LA INFORMACION PUBLICA															
2E165C1 - FORTALECIMIENTO DE LAS RELACIONES CON LA CIUDADANIA Y LAS ORGANIZACIONES															
Objetivos		Indicador						Meta		Avances del Indicador			Medio de Verificación	Supuestos	
Nivel / Referencia	Resumen Narrativo	Nombre del Indicador / Descripción del Indicador	Método de Cálculo	Tipo / Dimensión / Frecuencia/Trayectoria	Fórmula / Variables de la Fórmula	Clasificación	Unidad de Medida	Valor Reprog.	Meta	Valor Logrado del mes	Av. Men.	Valor Logrado Acumulado	Av. Acu.		

Observaciones Generales del Programa Presupuestario en el Periodo

Responsable del Programa

Mtro. Jesús Manuel Guerrero Rodríguez
 Secretario Ejecutivo

Lic. Silvia Yadira Ramos Meza
 Coordinadora De Planeación Y Seguimiento

GOBIERNO DEL ESTADO DE CHIHUAHUA
SEGUIMIENTO A LA MATRIZ DE INDICADORES PARA RESULTADOS
Mes de Diciembre del 2021

Ente Público		704 - INSTITUTO CHIHUAHUENSE PARA LA TRANSPARENCIA Y ACCESO A LA INFORMACION PUBLICA						
Programa presupuestario		2E195C1 - CAPACITACION EN MATERIA DE ACCESO A LA INFORMACION PUBLICA; PROTECCION DE DATOS PERSONALES Y RENDICION DE CUENTAS						
Definición del Programa		Acciones orientadas a la capacitación y promoción a fin de socializar entre las personas, la cultura de la transparencia, así como el conocimiento de los derechos de acceso a la información pública y de protección de datos personales.						
Problema que atiende el Programa		1893 - Existe un desconocimiento entre la ciudadanía respecto a los mecanismos para ejercer los derechos de acceso a la información y de protección de datos personales, y entre los servidores públicos para garantizarlos						
POBLACIONES								
Tipo	Personas	Descripción	Personas	Unidad de Medida Población	Total	Mujeres	Hombres	
REFERENCIA	Personas		Personas		341,166	167,626	173,540	
NO AFECTADA	Personas		Personas		0	0	0	
POTENCIAL (AFECTADA)	Personas		Personas		341,166	167,626	173,540	
OBJETIVO	Personas		Personas		15,688	8,346	7,342	
POSTERGADA	Personas		Personas		325,478	159,280	166,198	
ATENDIDA	Personas		Personas		6,344	3,317	3,025	
ALINEACIÓN A INSTRUMENTOS DE PLANEACIÓN ESTRATÉGICA								
Eje rector - Tema - Eje Transversal		E504T4 - GOBIERNO RESPONSABLE - GOBIERNO ABIERTO - REFORMA DEL PODER, PARTICIPACIÓN CIUDADANA Y DEMOCRACIA PARTICIPATIVA						
Objetivos De Desarrollo Sostenible								
OBJETIVO	OD16 - Promover sociedades pacíficas e inclusivas para el desarrollo sostenible, facilitar el acceso a la justicia para todos y crear instituciones eficaces, responsables e inclusivas a todos los niveles							
Plan Nacional De Desarrollo								
TEMA	E101 - Erradicar la corrupción, el despido y la frivolidad							
Plan Estatal De Desarrollo								
OBJETIVO	ES—07 - Lograr un Gobierno abierto que garantice la participación ciudadana, atienda las necesidades de la sociedad y someta las acciones del gobierno al escrutinio público.							
PRESUPUESTO DEL PROGRAMA								
Mensual				Acumulado				
Autorizado	Modificado	Gasto	% de gasto / modificado	Autorizado	Modificado	Gasto	% de gasto / modificado	
4,781,374.23	4,666,587.13		0.00	4,781,374.23	4,666,587.13	3,530,277.47	75.65	
INDICADORES DEL PROGRAMA								
Total de indicadores en el año	Indicadores con avance programado en el periodo	Indicadores con avance	Indicadores sin avance	Indicadores sin avance - Con justificación				
11	6	9	2	0				
FUENTES DE FINANCIAMIENTO								
Clave	Descripción	Origen	Interrelaciones	Porcentaje	Autorizado	Modificado	Gasto	Variación
1522821	INGRESOS FISCALES FEDERALES ADMINISTRADOS POR EL GOBIERNO DEL ESTADO 2021	RECURSOS FEDERALES	2E195C1 - CAPACITACION EN MATERIA DE ACCESO A LA INFORMACION PUBLICA; PROTECCION DE DATOS PERSONALES Y RENDICION DE CUENTAS	100.00%	4,781,374.23	4,666,587.13	3,530,277.47	1,136,309.66
Total de presupuesto				100.00%	4,781,374.23	4,666,587.13	3,530,277.47	1,136,309.66

GOBIERNO DEL ESTADO DE CHIHUAHUA
SEGUIMIENTO A LA MATRIZ DE INDICADORES PARA RESULTADOS
Mes de Diciembre del 2021

704 - INSTITUTO CHIHUAHUENSE PARA LA TRANSPARENCIA Y ACCESO A LA INFORMACION PUBLICA															
2E195C1 - CAPACITACION EN MATERIA DE ACCESO A LA INFORMACION PUBLICA; PROTECCION DE DATOS PERSONALES Y RENDICION DE CUENTAS															
Nivel / Referencia	Objetivos Resumen Narrativo	Nombre del Indicador / Descripción del Indicador	Método de Cálculo	Tipo / Dimensión / Frecuencia/Trayectoria	Indicador Fórmula / Variables de la Fórmula	Clasificación	Unidad de Medida	Meta		Avances del Indicador			Medio de Verificación	Supuestos	
								Valor Reprog.	Meta	Valor Logrado del mes	Av. Men.	Valor Logrado Acumulado			Av. Acu.
FIN	Contribuir a impulsar mecanismos que faciliten el acceso a la información generada por el sector público mediante la capacitación de los Sujetos Obligados en materia de transparencia, acceso a la información pública y protección de datos personales	Porcentaje de atención a solicitudes formuladas a Sujetos Obligados capacitados Mide la atención que los Sujetos Obligados capacitados dan a las solicitudes de información y de protección de datos personales que les son formuladas en el Sistema Infomex Chihuahua o en la Plataforma Nacional de Transparencia	PORCENTAJE	Estratégico Eficacia Anual ASCENDENTE	((SFSOC-SNASOC)/(SFSOC))*100 SFSOC = Solicitudes de información formuladas a sujetos obligados capacitados SNASOC = Solicitudes de información no atendidas por sujetos obligados capacitados	ACUMULADO	Solicitudes	7,740.00	90.00	642.00	90.50	16,342.00	98.37	DOCUMENTO INTERNO-Reporte del Sistema Infomex y reporte de capacitación del SIGA —	Los usuarios de INFOMEX y de la PNT realizan solicitudes de información a los Sujetos Obligados capacitados por el Ichitaip
Justificación : La meta obtenida es mayor a la programada, debido a que para obtener y medir este indicador depende de las solicitudes que sean presentados por la población, así como las que sean atendidas por los sujetos obligados, si el porcentaje es mayor, significa que los sujetos obligados capacitados atendieron mayor numero de solicitudes, lo cual es uno de los objetivos de la capacitación.															
Observaciones :															
PROPOSITO	Los servidores públicos y los ciudadanos chihuahuenses reciben eventos de capacitación de calidad	Promedio de evaluación de los eventos de capacitación Mide la calidad de los eventos de capacitación recibidos por los asistentes respecto al número de eventos de capacitación evaluados	PROMEDIO_SIMPLE	Estratégico Eficacia Anual ASCENDENTE	(SPE/NEC) SPE = Sumatoria del promedio de evaluaciones a los eventos de capacitación NEC = Número de eventos de capacitación evaluados	ACUMULADO	Calificación	16,200.00	90.00	639.21	91.32	6,343.45	93.29	DOCUMENTO INTERNO-Reporte de evaluaciones de eventos de capacitación del SIGA—	El Congreso del Estado aprueba el proyecto de presupuesto de egresos sin reducciones y existen las condiciones técnicas para llevar a cabo la capacitación.
Justificación : La aplicación de evaluaciones se realizó de manera aleatoria en vista de implementar para siguiente ciclo un mecanismo automatizado que permita abarcar el 100% de los cursos realizados															
Observaciones :															
COMPONENTE C01	Sujetos obligados capacitados	Porcentaje de sujetos obligados capacitados Mide el porcentaje de alcance de la capacitación de los sujetos obligados en relación con el número de los mismos registrados ante el Ichitaip	PORCENTAJE	Estratégico Eficacia Anual ASCENDENTE	(SOC/SOP)*100 SOC = Sujetos obligados capacitados SOP = Sujetos obligados programados	ACUMULADO	Sujetos obligados	270.00	90.00	5.00	1.67	237.00	79.00	DOCUMENTO INTERNO-Reporte de capacitación del SIGA—	Los servidores públicos se interesan en capacitarse en materia de Transparencia, Derecho de Acceso a la Información Pública y Protección de Datos Personales.
Justificación : La meta no se alcanzó debido a que se convocó de manera electrónica y vía telefónica al 100% de los entes públicos de la base de datos de sujetos obligados del Instituto, obteniendo un resultado de un 79% de cumplimiento, toda vez que algunos sujetos obligados cuentan con basta experiencia y dominio sobre los temas de transparencia, por tal no requirieron de capacitación. Asimismo la base de datos de sujetos obligados del Ichitaip, no se encuentra totalmente actualizada, ya que el personal de la Dirección de Capacitación, al momento de revisar las acciones de convocatoria vía telefónica, se percató que muchos números telefónicos no se encuentran en funcionamiento, en razón de que los sujetos obligados no han actualizado sus datos de contacto.															
Observaciones :															
ACTIVIDAD C0101	Realización de eventos de capacitación a sujetos obligados.	Porcentaje de eventos de capacitación a sujetos obligados Mide el porcentaje de realización de los eventos de capacitación programados	PORCENTAJE	Gestión Eficiencia Anual ASCENDENTE	(ECSOR/ECSOP)*100 ECSOR = Eventos de capacitación a sujetos obligados capacitados realizados ECSOP = Eventos de capacitación a sujetos obligados capacitados programados	ACUMULADO	Eventos	180.00	100.00	30.00	16.67	165.00	91.67	DOCUMENTO INTERNO-Reporte de capacitación del SIGA—	Se cuenta con los recursos necesarios para la realización de los cursos de capacitación en materia de Transparencia, Derecho de Acceso a la Información Pública y Protección de Datos Personales.

GOBIERNO DEL ESTADO DE CHIHUAHUA
SEGUIMIENTO A LA MATRIZ DE INDICADORES PARA RESULTADOS
Mes de Diciembre del 2021

704 - INSTITUTO CHIHUAHUENSE PARA LA TRANSPARENCIA Y ACCESO A LA INFORMACION PUBLICA															
2E196C1 - CAPACITACIÓN EN MATERIA DE ACCESO A LA INFORMACIÓN PÚBLICA; PROTECCIÓN DE DATOS PERSONALES Y RENDICIÓN DE CUENTAS															
Objetivos		Indicador					Meta		Avances del Indicador				Medio de Verificación	Supuestos	
Nivel / Referencia	Resumen Narrativo	Nombre del Indicador / Descripción del Indicador	Método de Cálculo	Tipo / Dimensión / Frecuencia/Traectoria	Fórmula / Variables de la Fórmula	Clasificación	Unidad de Medida	Valor Reprog.	Meta	Valor Logrado del mes	Av. Men.	Valor Logrado Acumulado	Av. Acu.		
Justificación : La meta no se alcanzó debido a que los cambios de administración, tanto a nivel estatal, como municipal, los diversos servidores públicos de los sujetos obligados, se encontraban realizando las acciones de elaboración de inventario, así como del acta de entrega-recepción, razón por la cual no hubo respuesta por parte de los sujetos obligados a los eventos de capacitación para la actualización o reforzamiento sobre los diversos temas de transparencia.															
Observaciones :															
ACTIVIDAD C0102	Registro de personal que asistió a los eventos de capacitación.	Promedio de asistentes a los cursos para sujetos obligados	PROMEDIO_SIMP LE	Gestión Eficiencia Anual ASCENDENTE	(ACR/NCR) ACR = Asistentes a cursos realizados NCR = Número de cursos realizados	ACUMULADO	Asistentes	1,800.00	10.00	714.00	23.80	3,831.00	23.22	DOCUMENTO INTERNO-Reporte de capacitación del SIGA—	Se cuenta con los recursos necesarios para la realización de los cursos de capacitación en materia de Transparencia, Derecho de Acceso a la Información Pública y Protección de Datos Personales.
Justificación : No se alcanzó los cursos programados derivado de los cambios de administración, tanto a nivel estatal, como municipal, los diversos servidores públicos de los sujetos obligados, se encontraban realizando las acciones de elaboración de inventario, así como del acta de entrega-recepción, razón por la cual no hubo respuesta por parte de los sujetos obligados a los cursos de capacitación para la actualización o reforzamiento sobre los diversos temas de transparencia.															
Observaciones :															
COMPONENTE C02	Aprovechamiento de la capacitación evaluada.	Promedio de evaluación del aprendizaje.	PROMEDIO_SIMP LE	Estratégico Calidad Anual ASCENDENTE	(SPAD/NPE) SPAD = Suma del promedio del aprendizaje adquirido NPE = Número de personas evaluadas	ACUMULADO	Calificación	12,800.00	80.00	9,262.96	84.21	9,262.96	84.21	DOCUMENTO INTERNO-Reporte de evaluaciones de eventos de capacitación del SIGA—	Los servidores públicos se interesan en realizar la evaluación de aprendizaje.
Justificación : La aplicación de evaluaciones se realizó de manera muestral aleatoria en vista de implementar para el siguiente ciclo un mecanismo automatizado que permita evaluar a mayor número de capacitos.															
Observaciones :															
ACTIVIDAD C0201	Diseño de formatos de evaluación de aprovechamiento de la capacitación.	Porcentaje de contenidos de eventos de capacitación con formato de evaluación	PORCENTAJE	Gestión Eficiencia Anual ASCENDENTE	(TCFD/TCP)*100 TCFD = Temáticas de capacitación con formatos disponibles para evaluación TCP = Temáticas de capacitación programadas para evaluar	ACUMULADO	Temas de capacitación	6.00	100.00	2.00	33.33	6.00	100.00	DOCUMENTO INTERNO-Reportes de capacitación y de evaluación de eventos de capacitación del SIGA—	Ninguno
Justificación : Se reporta este periodo debido a que se alcanzó la meta programada															
Observaciones :															
ACTIVIDAD C0202	Elaboración de nuevas temáticas para integrar al catálogo de capacitación	Porcentaje de nuevas temáticas que se incluyen al catálogo de capacitación	PORCENTAJE	Gestión Eficiencia Anual ASCENDENTE	(TCI/TCP)*100 TCI = Temáticas de capacitación integradas TCP = Temáticas de capacitación planteadas	ACUMULADO	Temas de capacitación	3.00	100.00	0.00	0.00	3.00	100.00	DOCUMENTO INTERNO-Apartado de Capacitación en la pág. Web del ICHITAI—	Ninguno
Justificación :															
Observaciones :															

GOBIERNO DEL ESTADO DE CHIHUAHUA
SEGUIMIENTO A LA MATRIZ DE INDICADORES PARA RESULTADOS
Mes de Diciembre del 2021

704 - INSTITUTO CHIHUAHUENSE PARA LA TRANSPARENCIA Y ACCESO A LA INFORMACION PUBLICA															
2E195C1 - CAPACITACIÓN EN MATERIA DE ACCESO A LA INFORMACIÓN PÚBLICA; PROTECCIÓN DE DATOS PERSONALES Y RENDICIÓN DE CUENTAS															
Objetivos		Indicador							Avances del Indicador				Medio de Verificación	Supuestos	
Nivel / Referencia	Resumen Narrativo	Nombre del Indicador / Descripción del Indicador	Método de Cálculo	Tipo / Dimensión / Frecuencia/Traectoria	Fórmula / Variables de la Fórmula	Clasificación	Unidad de Medida	Valor Reprog.	Meta	Valor Logrado del mes	Av. Men.	Valor Logrado Acumulado			Av. Acu.
COMPONENTE C03	Proyectos de promoción efectuados	Porcentaje de proyectos de promoción Mide la instrumentación de proyectos de promoción de cultura de la transparencia, así como de los derechos de acceso a la información pública y protección de datos personales	PORCENTAJE	Estratégico Eficacia Anual ASCENDENTE	(PPR/PPP)*100	ACUMULADO	Proyectos	3.00	100.00	2.00	66.67	3.00	100.00	DOCUMENTO INTERNO- Informe Anual del Consejo General, registros de recepción de la promoción en instituciones y organizaciones—	El Congreso del Estado aprueba el proyecto de presupuesto de egresos sin reducciones
					PPR = Proyectos de promoción realizados			CONSTANTE	Proyectos	3.00	3.00	3.00			
Justificación : Se modificó la fecha de programación para llevar a cabo los proyectos de promoción, por eso es que se reporta en el seguimiento de diciembre.															
Observaciones :															
ACTIVIDAD C0301	Acciones de promoción a instituciones educativas y organizaciones.	Porcentaje de acciones de promoción a instituciones educativas y organizaciones. Mide las acciones de los proyectos para fomentar la cultura de la transparencia, así como de los derechos de acceso a la información pública y de protección de datos personales a instituciones y organizaciones	PORCENTAJE	Gestión Eficacia Anual ASCENDENTE	(NAR/NAP)*100	ACUMULADO	Acciones	330.00	100.00	31.00	9.39	330.00	100.00	DOCUMENTO INTERNO- Registros de recepción de la promoción en instituciones y organizaciones—	El Congreso del Estado aprueba el proyecto de presupuesto de egresos sin reducciones
					NAR = Número de acciones realizadas			CONSTANTE	Acciones	330.00	330.00	330.00			
Justificación :															
Observaciones :															
ACTIVIDAD C0302	Actividades de promoción orientadas a la sociedad en general.	Porcentaje de actividades de promoción para la sociedad en general. Mide la generación de actividades que promuevan la cultura de la transparencia, así como los derechos de acceso a la información pública y de protección de datos personales para su promoción.	PORCENTAJE	Gestión Eficacia Anual ASCENDENTE	(NAR/NAP)*100	ACUMULADO	Actividades	8.00	80.00	0.00	0.00	8.00	80.00	DOCUMENTO INTERNO- Informe Anual del Consejo General y Registros de recepción de la promoción en instituciones y organizaciones—	El Congreso del Estado aprueba el proyecto de presupuesto de egresos sin reducciones
					NAR = Número de actividades realizadas			CONSTANTE	Actividades	10.00	10.00	10.00			
Justificación :															
Observaciones :															

GOBIERNO DEL ESTADO DE CHIHUAHUA
SEGUIMIENTO A LA MATRIZ DE INDICADORES PARA RESULTADOS
Mes de Diciembre del 2021

704 - INSTITUTO CHIHUAHUENSE PARA LA TRANSPARENCIA Y ACCESO A LA INFORMACION PUBLICA															
ZE195C1 - CAPACITACIÓN EN MATERIA DE ACCESO A LA INFORMACIÓN PÚBLICA; PROTECCIÓN DE DATOS PERSONALES Y RENDICIÓN DE CUENTAS															
Objetivos		Indicador						Meta		Avances del Indicador				Medio de Verificación	Supuestos
Nivel / Referencia	Resumen Narrativo	Nombre del Indicador / Descripción del Indicador	Método de Cálculo	Tipo / Dimensión / Frecuencia/Trayectoria	Fórmula / Variables de la Fórmula	Clasificación	Unidad de Medida	Valor Reprog.	Meta	Valor Logrado del mes	Av. Men.	Valor Logrado Acumulado	Av. Acu.		

Observaciones Generales del Programa Presupuestario en el Periodo

Responsable del Programa



Ing. Roberto Falomir Morales
 Director De Capacitación

GOBIERNO DEL ESTADO DE CHIHUAHUA
SEGUIMIENTO A LA MATRIZ DE INDICADORES PARA RESULTADOS
Mes de Diciembre del 2021

Ente Público		704 - INSTITUTO CHIHUAHUENSE PARA LA TRANSPARENCIA Y ACCESO A LA INFORMACION PUBLICA						
Programa presupuestario		2F039C1 - DIFUSIÓN Y PROMOCIÓN DE LA ACTIVIDAD DE GOBIERNO						
Definición del Programa		Acciones de difusión y comunicación orientadas a promover, entre las personas, el ejercicio de los derechos de acceso a la información pública y de protección de datos personales, a fin de fortalecer la cultura de la transparencia y la imagen institucional del ICHITAIP.						
Problema que atiende el Programa		1894 - Las personas chihuahuenses identifican al Ichitaip y sus atribuciones en relación a los derechos que tutela						
POBLACIONES								
Tipo	Descripción	Unidad de Medida Población	Total	Mujeres	Hombres			
REFERENCIA	Personas	Personas	867,888	442,622	425,266			
NO AFECTADA	Personas	Personas	0	0	0			
POTENCIAL (AFECTADA)	Personas	Personas	867,888	442,622	425,266			
OBJETIVO	Personas	Personas	355,340	181,223	174,117			
POSTERGADA	Personas	Personas	512,548	261,399	251,149			
ATENDIDA	Personas	Personas	298,485	152,227	146,258			
ALINEACIÓN A INSTRUMENTOS DE PLANEACIÓN ESTRATÉGICA								
Eje rector - Tema - Eje Transversal		E504T4 - GOBIERNO RESPONSABLE - GOBIERNO ABIERTO - REFORMA DEL PODER, PARTICIPACIÓN CIUDADANA Y DEMOCRACIA PARTICIPATIVA						
Objetivos De Desarrollo Sostenible								
OBJETIVO	OD16 - Promover sociedades pacíficas e inclusivas para el desarrollo sostenible, facilitar el acceso a la justicia para todos y crear instituciones eficaces, responsables e inclusivas a todos los niveles							
Plan Nacional De Desarrollo								
TEMA	E101 - Erradicar la corrupción, el despido y la frivolidad							
Plan Estatal De Desarrollo								
OBJETIVO	ES—07 - Lograr un Gobierno abierto que garantice la participación ciudadana, atienda las necesidades de la sociedad y someta las acciones del gobierno al escrutinio público.							
PRESUPUESTO DEL PROGRAMA								
Mensual				Acumulado				
Autorizado	Modificado	Gasto	% de gasto / modificado	Autorizado	Modificado	Gasto	% de gasto / modificado	
5,745,819.52	5,231,599.42	0.00	.00	5,745,819.52	5,231,599.42	3,346,169.92	63.96	
INDICADORES DEL PROGRAMA								
Total de indicadores en el año	Indicadores con avance programado en el periodo	Indicadores con avance	Indicadores sin avance	Indicadores sin avance - Con justificación				
13	11	10	3	1				
FUENTES DE FINANCIAMIENTO								
Clave	Descripción	Origen	Interrelaciones	Porcentaje	Autorizado	Modificado	Gasto	Variación
1522821	INGRESOS FISCALES FEDERALES ADMINISTRADOS POR EL GOBIERNO DEL ESTADO 2021	RECURSOS FEDERALES	2F039C1 - DIFUSIÓN Y PROMOCIÓN DE LA ACTIVIDAD DE GOBIERNO	100.00%	5,745,819.52	5,231,599.42	3,346,169.92	1,885,429.50
Total de presupuesto				100.00%	5,745,819.52	5,231,599.42	3,346,169.92	1,885,429.50

GOBIERNO DEL ESTADO DE CHIHUAHUA
SEGUIMIENTO A LA MATRIZ DE INDICADORES PARA RESULTADOS
Mes de Diciembre del 2021

704 - INSTITUTO CHIHUAHUENSE PARA LA TRANSPARENCIA Y ACCESO A LA INFORMACIÓN PÚBLICA																	
2F039C1 - DIFUSIÓN Y PROMOCIÓN DE LA ACTIVIDAD DE GOBIERNO																	
Objetivos		Indicador						Meta				Avances del Indicador				Medio de Verificación	Supuestos
Nivel / Referencia	Resumen Narrativo	Nombre del Indicador / Descripción del Indicador	Método de Cálculo	Tipo / Dimensión / Frecuencia/Traectoria	Fórmula / Variables de la Fórmula	Clasificación	Unidad de Medida	Valor Reprug.	Meta	Valor Logrado del mes	Av. Men.	Valor Logrado Acumulado	Av. Acu.				
FIN	Contribuir a impulsar mecanismos que faciliten el acceso a la información generada por el sector público, mediante la difusión en medios de comunicación y publicaciones que impulsan la cultura de la transparencia, así como el ejercicio de los derechos de acceso a la información pública y de protección de datos personales	Porcentaje de impacto de las campañas en la población Mide el porcentaje de la población que conoce los derechos que tutela el Instituto Chihuahuense para la Transparencia y Acceso a la Información Pública en relación con las personas encuestadas	PORCENTAJE	Estratégico Eficacia Anual ASCENDENTE	(PCC/PE)*100 PCC = Personas que dijeron conocer las campañas PE = Personas encuestadas	ACUMULADO CONSTANTE	Personas Personas	375.00 1,500.00	25.00	150.00 1,500.00	10.00	150.00 1,500.00	10.00	DOCUMENTO INTERNO- Encuesta Estatal de Transparencia—	Existen las condiciones sociales para conocer la percepción ciudadana y el Congreso del Estado aprueba el proyecto de presupuesto de egresos sin reducciones		
Justificación : La meta obtenida es el resultado del estudio realizado, lo que permite establecer áreas de oportunidad para establecer mecanismos de reforzamiento.																	
Observaciones :																	
PROPOSITO	Las personas chihuahuenses identifican al Instituto Chihuahuense de Transparencia y Acceso a la Información Pública, y sus atribuciones en relación a los derechos que tutela	Porcentaje de la población que conoce al Instituto Chihuahuense de Transparencia y Acceso a la Información Pública Mide el nivel de conocimiento del Instituto Chihuahuense de Transparencia y Acceso a la Información Pública entre la población del estado de Chihuahua	PORCENTAJE	Estratégico Eficacia Anual ASCENDENTE	(PCI/PE)*100 PCI = Personas que dijeron tener conocimiento de la existencia del Ichitaip PE = Total de personas encuestadas	ACUMULADO CONSTANTE	Personas Personas	375.00 1,500.00	25.00	315.00 1,500.00	21.00	315.00 1,500.00	21.00	DOCUMENTO INTERNO- Encuesta Estatal de Transparencia—	Existen las condiciones sociales para conocer la percepción ciudadana y el Congreso del Estado aprueba el proyecto de presupuesto de egresos sin reducciones		
Justificación : La meta obtenida es el resultado del estudio realizado, lo que permite establecer áreas de oportunidad para establecer mecanismos de reforzamiento.																	
Observaciones :																	
COMPONENTE C01	Estrategia de comunicación e información implementada	Porcentaje de campañas de comunicación implementadas Mide la realización de campañas para difundir la cultura de la transparencia, así como el ejercicio de los derechos de acceso a la información pública y de protección de datos personales	PORCENTAJE	Estratégico Eficacia Anual ASCENDENTE	(CCI/CCP)*100 CCI = Campañas de Comunicación Implementadas CCP = Campañas de Comunicación programadas	ACUMULADO CONSTANTE	Campaña Campaña	10.00 10.00	100.00	0.00 10.00	0.00	10.00 10.00	100.00	DOCUMENTO INTERNO- Reporte de campañas de comunicación del Ichitaip y Plan Anual de Trabajo de la Coordinación de Comunicación y Difusión Social—	El Congreso del Estado aprueba el proyecto de presupuesto de egresos sin reducciones		
Justificación :																	
Observaciones :																	

GOBIERNO DEL ESTADO DE CHIHUAHUA
SEGUIMIENTO A LA MATRIZ DE INDICADORES PARA RESULTADOS
Mes de Diciembre del 2021

704 - INSTITUTO CHIHUAHUENSE PARA LA TRANSPARENCIA Y ACCESO A LA INFORMACION PUBLICA																
2F039C1 - DIFUSIÓN Y PROMOCIÓN DE LA ACTIVIDAD DE GOBIERNO																
Objetivos		Indicador						Meta				Avances del Indicador			Medio de Verificación	Supuestos
Nivel / Referencia	Resumen Narrativo	Nombre del Indicador / Descripción del Indicador	Método de Cálculo	Tipo / Dimensión / Frecuencia / Trayectoria	Fórmula / Variables de la Fórmula	Clasificación	Unidad de Medida	Valor Reprog.	Meta	Valor Logrado del mes	Av. Men.	Valor Logrado Acumulado	Av. Acu.			
ACTIVIDAD C0101	Producción de mensajes con contenido para grupos étnicos.	Porcentaje de producción de mensajes realizados para grupos étnicos.	PORCENTAJE	Gestión Eficacia Anual ASCENDENTE	(CE/CPE)*100 CE = Contenidos elaborados CPE = Contenidos programados para elaborar	ACUMULADO	Contenidos	24.00	92.31	8.00	30.77	27.00	103.85	DOCUMENTO INTERNO-Reporte de campañas de comunicación del Ichitaip	El Congreso del Estado aprueba el proyecto de presupuesto de egresos sin reducciones	
		Mide la realización de mensajes para fortalecer la cultura de transparencia y el ejercicio de los derechos que tutela el Instituto Chihuahuense para la Transparencia y Acceso a la Información Pública dirigidos a grupo étnicos														
Justificación :																
Observaciones :																
ACTIVIDAD C0102	Producción de mensajes con contenido para grupos vulnerables.	Porcentaje de producción de contenidos para grupos vulnerables.	PORCENTAJE	Gestión Eficacia Anual ASCENDENTE	(CE/CPE)*100 CE = Contenidos elaborados CPE = Contenidos programados para elaborar	ACUMULADO	Contenidos	24.00	92.31	2.00	7.69	29.00	111.54	DOCUMENTO INTERNO-Reporte de campañas de comunicación del Ichitaip	El Congreso del Estado aprueba el proyecto de presupuesto de egresos sin reducciones	
		Mide la producción de contenidos para grupos vulnerables orientados a fortalecer la cultura de la transparencia y el ejercicio de los derechos que tutela el Ichitaip														
Justificación :																
Observaciones :																
ACTIVIDAD C0103	Transmisión de contenidos para difusión de los derechos de acceso a la información y protección de datos personales.	Porcentaje de transmisión de contenidos.	PORCENTAJE	Gestión Eficacia Anual ASCENDENTE	(NIMD/NIMP)*100 NIMD = Número de impactos de mensajes difundidos NIMP = Número de impactos de mensajes programados	ACUMULADO	Mensajes	3,526.00	100.00	0.00	0.00	1,887.00	53.52	DOCUMENTO INTERNO-Reporte de campañas de comunicación del Ichitaip	El Congreso del Estado aprueba el proyecto de presupuesto de egresos sin reducciones	
		Mide la transmisión de contenidos para difusión de los derechos de acceso a la información y protección de datos personales a través de medios de comunicación.														
Justificación :																
Observaciones :																
COMPONENTE C02	Estrategia de comunicación implementada en la web	Porcentaje de publicaciones realizadas a través de redes sociales y página web institucional	PORCENTAJE	Estratégico Eficacia Anual ASCENDENTE	(PR/PP)*100 PR = Publicaciones realizadas PP = Publicaciones programadas	ACUMULADO	Publicaciones	200.00	100.00	14.00	7.00	302.00	151.00	DOCUMENTO INTERNO-Reporte de campañas de comunicación del Ichitaip y Plan Anual de Trabajo de la Coordinación de Comunicación y Difusión Social	El Congreso del Estado aprueba el proyecto de presupuesto de egresos sin reducciones	
		Mide la utilización de las redes sociales y página web Institucional como herramienta para difundir los derechos de acceso a la información pública y de protección de datos personales														
Justificación :																
Observaciones :																

GOBIERNO DEL ESTADO DE CHIHUAHUA
SEGUIMIENTO A LA MATRIZ DE INDICADORES PARA RESULTADOS
Mes de Diciembre del 2021

704 - INSTITUTO CHIHUAHUENSE PARA LA TRANSPARENCIA Y ACCESO A LA INFORMACION PUBLICA																
2F039C1 - DIFUSION Y PROMOCION DE LA ACTIVIDAD DE GOBIERNO																
Objetivos		Indicador						Meta		Avances del Indicador				Medio de Verificación		Supuestos
Nivel / Referencia	Resumen Narrativo	Nombre del Indicador / Descripción del Indicador	Método de Cálculo	Tipo / Dimensión / Frecuencia/Traectoria	Fórmula / Variables de la Fórmula	Clasificación	Unidad de Medida	Valor Reprog.	Meta	Valor Logrado del mes	Av. Men.	Valor Logrado Acumulado	Av. Acu.			
Justificación :																
Observaciones :																
ACTIVIDAD C0201	Publicación de actividades institucionales y de vinculación interinstitucional.	Porcentaje de mensajes de actividades institucionales y vinculación publicados	PORCENTAJE	Gestión Eficiencia Anual ASCENDENTE	(PR/PP)*100 PR = Publicaciones realizadas PP = Publicaciones programados	ACUMULADO	Publicaciones	100.00	100.00	9.00	9.00	195.00	195.00	DOCUMENTO INTERNO-Reporte de campañas de comunicación del Ichitaip	El Congreso del Estado aprueba el proyecto de presupuesto de egresos sin reducciones	
		Mide la publicación de mensajes de las actividades orientadas a mejorar el grado de conocimiento del Ichitaip en la sociedad.														
Justificación :																
Observaciones :																
ACTIVIDAD C0202	Publicación de mensajes para la promoción y difusión del derecho a la protección de datos personales en sujetos obligados y particulares.	Porcentaje de mensajes para promoción del derecho de protección de datos personales.	PORCENTAJE	Gestión Eficiencia Anual ASCENDENTE	(PR/PP)*100 PR = Publicaciones realizadas PP = Publicaciones programadas	ACUMULADO	Publicaciones	50.00	100.00	2.00	4.00	57.00	114.00	DOCUMENTO INTERNO-Reporte de campañas de comunicación del Ichitaip	El Congreso del Estado aprueba el proyecto de presupuesto de egresos sin reducciones	
		Mide la difusión de información que promueve el derecho de protección de datos personales en sujetos obligados y particulares.														
Justificación :																
Observaciones :																
ACTIVIDAD C0203	Publicación de mensajes para la difusión del derecho de la transparencia y acceso a la información.	Porcentaje de mensajes para la difusión de la transparencia y el acceso a la información	PORCENTAJE	Gestión Eficacia Anual ASCENDENTE	(PR/PP)*100 PR = Publicaciones realizadas PP = Publicaciones programadas	ACUMULADO	Publicaciones	50.00	100.00	3.00	6.00	50.00	100.00	DOCUMENTO INTERNO-Reporte de campañas de comunicación del Ichitaip	El Congreso del Estado aprueba el proyecto de presupuesto de egresos sin reducciones	
		Mide la realización de publicaciones de los derechos que tutela.														
Justificación :																
Observaciones :																
COMPONENTE C03	Publicaciones que difunden el conocimiento de las materias de transparencia, gestión de archivos, protección de datos personales y derecho de acceso a la información pública editadas	Porcentaje de ediciones realizadas	PORCENTAJE	Estratégico Eficacia Anual ASCENDENTE	(NER/NEP)*100 NER = Número de ediciones realizadas NEP = Número de ediciones programadas	ACUMULADO	Ediciones	8.00	100.00	1.00	12.50	8.00	100.00	DOCUMENTO INTERNO-Apartado de publicaciones en portal web institucional	Se dispone de articulistas especializados en materias de archivos, transparencia, acceso a la información pública y protección de datos personales y el Congreso del Estado aprueba el proyecto de presupuesto de egresos sin reducciones	
		Mide la edición de revistas, manuales, libros y otros materiales de similar naturaleza que difunden el conocimiento de las materias de transparencia y los derechos que garantiza el Ichitaip														

GOBIERNO DEL ESTADO DE CHIHUAHUA
SEGUIMIENTO A LA MATRIZ DE INDICADORES PARA RESULTADOS
Mes de Diciembre del 2021

704 - INSTITUTO CHIHUAHUENSE PARA LA TRANSPARENCIA Y ACCESO A LA INFORMACION PUBLICA															
2F030C1 - DIFUSION Y PROMOCION DE LA ACTIVIDAD DE GOBIERNO															
Objetivos		Indicador						Meta		Avances del Indicador				Medio de Verificación	Supuestos
Nivel / Referencia	Resumen Narrativo	Nombre del Indicador / Descripción del Indicador	Método de Cálculo	Tipo / Dimensión / Frecuencia/Traectoria	Fórmula / Variables de la Fórmula	Clasificación	Unidad de Medida	Valor Reprog.	Meta	Valor Logrado del mes	Av. Men.	Valor Logrado Acumulado	Av. Acu.	Verificación	Supuestos

Justificación :

Observaciones :

ACTIVIDAD C0301	Edición y publicación de revistas especializadas	Porcentaje de revistas editadas y publicadas	PORCENTAJE	Gestión Eficiencia Anual ASCENDENTE	(REP/PP)*100 REP = Revistas editadas y publicadas RP = Revistas programadas	ACUMULADO CONSTANTE	Revistas Revistas	2.00 2.00	100.00	1.00 2.00	50.00	2.00 2.00	100.00	DOCUMENTO INTERNO- Apartado de publicaciones en portal web institucional—	El Congreso del Estado aprueba el proyecto de presupuesto de egresos sin reducciones
-----------------	--	--	------------	-------------------------------------	---	------------------------	----------------------	--------------	--------	--------------	-------	--------------	--------	---	--

Justificación :

Observaciones :


ACTIVIDAD C0302	Publicación de materiales diversos que difunden el conocimiento de las materias de transparencia, gestión de archivos, protección de datos personales y derecho de acceso a la información pública	Porcentaje de ediciones de manuales, guías, libros, informes, posters, trípticos, volantes y otros materiales publicados	PORCENTAJE	Gestión Eficiencia Anual ASCENDENTE	(PR/PP)*100 PR = Publicaciones realizadas PP = Publicaciones programadas	ACUMULADO CONSTANTE	Publicaciones Publicaciones	6.00 6.00	100.00	0.00 6.00	0.00	6.00 6.00	100.00	DOCUMENTO INTERNO- Apartado de publicaciones en portal web institucional—	El Congreso del Estado aprueba el proyecto de presupuesto de egresos sin reducciones
-----------------	--	--	------------	-------------------------------------	--	------------------------	--------------------------------	--------------	--------	--------------	------	--------------	--------	---	--

Justificación : Este periodo no se reporta avance debido a que la meta ya se cumplió.

Observaciones :

Observaciones Generales del Programa Presupuestario en el Periodo

Responsable del Programa



Lic. Lucía Patricia Jiménez Carrillo
 Coordinadora De Comunicación Y Difusión Social

GOBIERNO DEL ESTADO DE CHIHUAHUA
SEGUIMIENTO A LA MATRIZ DE INDICADORES PARA RESULTADOS
Mes de Diciembre del 2021

Ente Público		704 - INSTITUTO CHIHUAHUENSE PARA LA TRANSPARENCIA Y ACCESO A LA INFORMACION PUBLICA						
Programa presupuestario		2G002C1 - SUPERVISION DEL SISTEMA ESTATAL DE INFORMACION PUBLICA Y DE ARCHIVOS GUBERNAMENTALES						
Definición del Programa		Acciones encaminadas a la supervisión de la operación del Sistema Estatal de Información Pública, así como la intervención para la sistematización y protección de los archivos, a fin de garantizar la disponibilidad de información entre las personas.						
Problema que atiende el Programa		1895 - Las personas chihuahuenses no son atendidas en el ejercicio de sus derechos de acceso a la información y de protección de datos personales bajo los principios de transparencia y de disponibilidad						
POBLACIONES								
Tipo	Descripción	Unidad de Medida Población	Total	Mujeres	Hombres			
REFERENCIA	Personas	Personas	1,293,313	656,171	637,142			
NO AFECTADA	Personas	Personas	0	0	0			
POTENCIAL (AFECTADA)	Personas	Personas	1,293,313	656,171	637,142			
OBJETIVO	Personas	Personas	5,901	3,129	2,772			
POSTERGADA	Personas	Personas	1,287,412	653,042	634,370			
ATENDIDA	Personas	Personas	24,894	13,192	11,702			
ALINEACIÓN A INSTRUMENTOS DE PLANEACIÓN ESTRATÉGICA								
Eje rector - Tema - Eje Transversal		E504T4 - GOBIERNO RESPONSABLE - GOBIERNO ABIERTO - REFORMA DEL PODER, PARTICIPACIÓN CIUDADANA Y DEMOCRACIA PARTICIPATIVA						
Objetivos De Desarrollo Sostenible								
OBJETIVO	OD16 - Promover sociedades pacíficas e inclusivas para el desarrollo sostenible, facilitar el acceso a la justicia para todos y crear instituciones eficaces, responsables e inclusivas a todos los niveles							
Plan Nacional De Desarrollo								
TEMA	E101 - Erradicar la corrupción, el despido y la frivolidad							
Plan Estatal De Desarrollo								
OBJETIVO	ES—07 - Lograr un Gobierno abierto que garantice la participación ciudadana, atienda las necesidades de la sociedad y someta las acciones del gobierno al escrutinio público.							
PRESUPUESTO DEL PROGRAMA								
Mensual				Acumulado				
Autorizado	Modificado	Gasto	% de gasto / modificado	Autorizado	Modificado	Gasto	% de gasto / modificado	
8,509,780.47	8,462,430.04		0.00	8,509,780.47	8,462,430.04	5,847,026.90	69.09	
INDICADORES DEL PROGRAMA								
Total de indicadores en el año	Indicadores con avance programado en el periodo	Indicadores con avance	Indicadores sin avance	Indicadores sin avance - Con justificación				
15	9	9	6	4				
FUENTES DE FINANCIAMIENTO								
Clave	Descripción	Origen	Interrrelaciones	Porcentaje	Autorizado	Modificado	Gasto	Variación
1522821	INGRESOS FISCALES FEDERALES ADMINISTRADOS POR EL GOBIERNO DEL ESTADO 2021	RECURSOS FEDERALES	2G002C1 - SUPERVISION DEL SISTEMA ESTATAL DE INFORMACION PUBLICA Y DE ARCHIVOS GUBERNAMENTALES	100.00%	8,509,780.47	8,462,430.04	5,847,026.90	2,615,403.14
Total de presupuesto				100.00%	8,509,780.47	8,462,430.04	5,847,026.90	2,615,403.14

GOBIERNO DEL ESTADO DE CHIHUAHUA
SEGUIMIENTO A LA MATRIZ DE INDICADORES PARA RESULTADOS
Mes de Diciembre del 2021

704 - INSTITUTO CHIHUAHUENSE PARA LA TRANSPARENCIA Y ACCESO A LA INFORMACIÓN PÚBLICA																
2G002C1 - SUPERVISIÓN DEL SISTEMA ESTATAL DE INFORMACIÓN PÚBLICA Y DE ARCHIVOS GUBERNAMENTALES																
Objetivos		Indicador						Meta				Avances del Indicador			Medio de Verificación	Supuestos
Nivel / Referencia	Resumen Narrativo	Nombre del Indicador / Descripción del Indicador	Método de Cálculo	Tipo / Dimensión / Frecuencia/Traectoria	Fórmula / Variables de la Fórmula	Clasificación	Unidad de Medida	Valor Reprog.	Meta	Valor Logrado del mes	Av. Men.	Valor Logrado Acumulado	Av. Acu.			
FIN	Contribuir a impulsar mecanismos que faciliten el acceso a la información generada por el sector público mediante la supervisión de la operación del Sistema Estatal de Información y de los Sistemas Institucionales de Archivos	Promedio de cumplimiento de las obligaciones de transparencia de los entes públicos estatales Mide el promedio de calificaciones de las verificaciones realizadas a entes públicos estatales en el cumplimiento de sus obligaciones de transparencia	PROMEDIO_SIMPLE	Estratégico Anual ASCENDENTE	(POEPV/EPVP) POEPV = Porcentaje obtenidos por entes públicos estatales verificados EPVP = Entes públicos estatales verificados programados	ACUMULADO CONSTANTE	Calificación Entes públicos	11,920.00 149.00	80.00	0.00 149.00	0.00	13,531.85 149.00	90.82	DOCUMENTO INTERNO-Reporte de porcentaje de cumplimiento de Obligaciones de Transparencia por los Sujetos Obligados—	Ninguno.	
Justificación :																
Observaciones :																
PROPOSITO	Las personas chihuahuenses son atendidas en el ejercicio de sus derechos de acceso a la información y de protección de datos personales bajo los principios de transparencia y de disponibilidad	Porcentaje de atención a las solicitudes de información y de protección de datos personales que les son formuladas a Sujetos Obligados Mide el porcentaje de solicitudes de información y de protección de datos personales que son atendidas por los Sujetos Obligados con relación a las solicitudes no atendidas	PORCENTAJE	Estratégico Anual ASCENDENTE	((SIPFSO - SIPNASO) / (SIPFSO)) * 100 SIPFSO = Solicitudes de información y de protección de datos personales formuladas a Sujetos Obligados SIPNASO = Solicitudes de información y de protección de datos personales no atendidas por Sujetos Obligados	ACUMULADO ACUMULADO	Solicitudes Solicitudes	13,900.00 1,390.00	90.00	2,212.00 896.00	59.49	24,894.00 1,647.00	93.36	DOCUMENTO INTERNO-Reporte del Sistema Infomex—	Los usuarios de Internet y los sujetos obligados formulan y atienden respectivamente, las solicitudes de información y de protección de datos personales	
Justificación :																
Observaciones :																
COMPONENTE C01	Sujetos Obligados verificados	Porcentaje de Sujetos Obligados Verificados Mide el porcentaje de sujetos obligados que son supervisados por el ICHITAIP a través de la verificación de la publicación de sus obligaciones de transparencia	PORCENTAJE	Gestión Anual ASCENDENTE	(SOV/SOP)*100 SOV = Sujetos obligados verificados SOP = Sujetos obligados programados	ACUMULADO CONSTANTE	Sujetos obligados Sujetos obligados	265.00 265.00	100.00	0.00 265.00	0.00	258.00 265.00	97.36	DOCUMENTO INTERNO-Reporte de porcentaje de cumplimiento de Obligaciones de Transparencia por los Sujetos Obligados—	El Congreso del Estado aprueba el Presupuesto de Egresos del ICHITAIP sin reducciones.	
Justificación : La meta programada no fue alcanzada debido a que fue fijada antes de la aprobación del Programa de Verificación el que incluyo 261 sujetos obligados a verificar, de los cuales, en el proceso se conoció de la extinción de tres que ya no fueron objeto de verificación arrojando 258 sujetos obligados.																
Observaciones : Debido a un error de captura en los beneficiarios siendo lo correcto 2754 mujeres y 2253 hombres, con un total de 5007 beneficiarios.																
ACTIVIDAD C0101	Aprobación de dictámenes de verificación	Porcentaje de dictámenes de verificación aprobados Mide el porcentaje de dictámenes de verificación a la publicación de las obligaciones de transparencia de los sujetos obligados que son aprobados por el Pleno del ICHITAIP	PORCENTAJE	Gestión Anual ASCENDENTE	(DVA/DVR)*100 DVA = Dictámenes de verificación de las obligaciones de transparencia aprobados DVR = Dictámenes de verificación de las obligaciones de transparencia realizados	ACUMULADO ACUMULADO	Dictámenes Dictámenes	265.00 265.00	100.00	0.00 0.00	0.00	258.00 258.00	100.00	DOCUMENTO INTERNO-Reporte de porcentaje de cumplimiento de Obligaciones de Transparencia por los Sujetos Obligados—	Ninguno.	

GOBIERNO DEL ESTADO DE CHIHUAHUA
SEGUIMIENTO A LA MATRIZ DE INDICADORES PARA RESULTADOS
Mes de Diciembre del 2021

704 - INSTITUTO CHIHUAHUENSE PARA LA TRANSPARENCIA Y ACCESO A LA INFORMACION PUBLICA															
20002C1 - SUPERVISION DEL SISTEMA ESTATAL DE INFORMACION PUBLICA Y DE ARCHIVOS GUBERNAMENTALES															
Objetivos		Indicador						Meta		Avances del Indicador				Medio de Verificación	Supuestos
Nivel / Referencia	Resumen Narrativo	Nombre del Indicador / Descripción del Indicador	Método de Cálculo	Tipo / Dimensión / Frecuencia/Traectoria	Fórmula / Variables de la Fórmula	Clasificación	Unidad de Medida	Valor Reprog.	Meta	Valor Logrado del mes	Av. Men.	Valor Logrado Acumulado	Av. Acu.		
Justificación : La meta programada no fue alcanzada debido a que fue fijada antes de la aprobación del Programa de Verificación el que incluyo 261 sujetos obligados a verificar, de los cuales, en el proceso se conoció de la extinción de tres que ya no fueron objeto de verificación arrojando 258 sujetos obligados.															
Observaciones :															
ACTIVIDAD C0102	Entrega de dictámenes de verificación	Promedio de dictámenes de verificación entregados a sujetos obligados.	PROMEDIO_SIMPLE	Gestión Eficiencia Anual DESCENDENTE	DVE/SOV DVE = Dictámenes de verificación entregados SOV = Sujetos obligados verificados	ACUMULADO	Dictámenes	528.00	1.99	0.00	0.00	481.00	1.84	DOCUMENTO INTERNO-Registro de dictámenes entregados—	El Pleno del Ichitaip aprueba el Programa Anual de Verificación.
		Mide promedio de dictámenes de verificación que son entregados a los sujetos obligados.				ACUMULADO	Sujetos obligados	265.00		0.00		261.00			
Justificación : El valor obtenido en el denominador debe ser 258 y no 261, debido a las bajas de los sujetos obligados.															
Observaciones :															
COMPONENTE C02	Informes justificados de denuncias de los entes públicos estatales presentados.	Porcentaje de informes justificados de denuncias	PORCENTAJE	Gestión Eficacia Anual ASCENDENTE	(JP/DAE)*100 JP = Informes justificados de denuncias presentados por entes públicos estatales DAE = Denuncias admitidas por incumplimiento de las obligaciones de transparencia de entes públicos estatales	ACUMULADO	Informes	7.00	70.00	0.00	0.00	3.00	100.00	DOCUMENTO INTERNO-Registro de Procedimientos de Denuncias por Incumplimiento a las Obligaciones de Transparencia—	Las personas presentan denuncias por incumplimiento de obligaciones de transparencia y los entes públicos estatales cumplen con sus obligaciones en materia de denuncias
		Mide el cumplimiento de la obligación de los entes públicos estatales de presentar al ICHITAIP los informes justificados relativos a denuncias por incumplimiento de obligaciones de transparencia				ACUMULADO	Denuncia	10.00		0.00		3.00			
Justificación : No se admitió el número de denuncias que como valores previstos se contempla en la matriz, aun así, en las tres denuncias admitidas los entes públicos estatales cumplieron con su presentación de informe.															
Observaciones :															
ACTIVIDAD C0201	Resolución de denuncias por incumplimiento de obligaciones de transparencia	Porcentaje de denuncias por incumplimiento de obligaciones de transparencia resueltas	PORCENTAJE	Gestión Eficacia Anual ASCENDENTE	(DR/DA)*100 DR = Denuncias por incumplimiento de las obligaciones de transparencia resueltas DA = Denuncias por incumplimiento de las obligaciones de transparencia admitidas	ACUMULADO	Denuncia	42.00	70.00	0.00	0.00	6.00	85.71	DOCUMENTO INTERNO-Registro de Procedimientos de Denuncias por Incumplimiento a las Obligaciones de Transparencia—	Las personas interponen denuncias por incumplimiento de obligaciones de transparencia en las que procede su admisión
		Mide la proporción de denuncias que el ICHITAIP resuelve respecto a las denuncias admitidas				ACUMULADO	Denuncia	60.00		2.00		7.00			
Justificación :															
Observaciones :															
ACTIVIDAD C0202	Realización de verificaciones de solventación de denuncias	Porcentaje de verificaciones de solventación de denuncias	PORCENTAJE	Gestión Eficacia Anual ASCENDENTE	(VDR/DA)*100 VDR = Verificaciones de solventación de denuncias, realizada DA = Denuncias por incumplimiento de las obligaciones de transparencia admitidas	ACUMULADO	Verificaciones	51.00	85.00	6.00	400.00	40.00	571.43	DOCUMENTO INTERNO-Registro de Procedimientos de Denuncias por Incumplimiento a las Obligaciones de Transparencia—	Las personas interponen denuncias por incumplimiento de obligaciones de transparencia en las que procede su admisión
		Mide la verificación de la solventación por parte de los sujetos obligados respecto de las denuncias admitidas por el ICHITAIP por incumplimiento de las obligaciones de transparencia				ACUMULADO	Denuncia	60.00		2.00		7.00			

GOBIERNO DEL ESTADO DE CHIHUAHUA
SEGUIMIENTO A LA MATRIZ DE INDICADORES PARA RESULTADOS
Mes de Diciembre del 2021

704 - INSTITUTO CHIHUAHUENSE PARA LA TRANSPARENCIA Y ACCESO A LA INFORMACIÓN PÚBLICA															
26002C1 - SUPERVISIÓN DEL SISTEMA ESTATAL DE INFORMACIÓN PÚBLICA Y DE ARCHIVOS GUBERNAMENTALES															
Objetivos		Indicador					Meta				Avances del Indicador			Medio de Verificación	Supuestos
Nivel / Referencia	Resumen Narrativo	Nombre del Indicador / Descripción del Indicador	Método de Cálculo	Tipo / Dimensión / Frecuencia/Traectoria	Fórmula / Variables de la Fórmula	Clasificación	Unidad de Medida	Valor Reprog.	Meta	Valor Logrado del mes	Av. Men.	Valor Logrado Acumulado	Av. Acu.		
Justificación : La meta programada no se cumplió con los valores previstos debido a que no se admitió el número de denuncias.															
Observaciones :															
COMPONENTE C03	Entes públicos con herramientas de control archivístico implementadas	Porcentaje de entes públicos programados que implementan herramientas de control archivístico	PORCENTAJE	Estratégico Eficiencia Anual ASCENDENTE	(EPIH/EPPH)*100 EPIH = Entes públicos que implementan herramientas de control archivístico EPPH = Entes públicos programados que implementan herramientas de control archivístico	ACUMULADO CONSTANTE	Entes públicos Entes públicos	15.00 15.00	100.00	1.00 15.00	6.67	15.00 15.00	100.00	DOCUMENTO INTERNO-Enlaces de instrumentos de control archivísticos publicados—	Los entes públicos cuentan con presupuesto para implementar un Sistema Institucional de Archivos
Justificación :															
Observaciones :															
ACTIVIDAD C0301	Acompañamiento a sujetos obligados en materia de archivos	Promedio de acciones de supervisión a entes públicos en materia de archivos	PROMEDIO_SIMP LE	Gestión Eficacia Anual ASCENDENTE	(ASA/TA) ASA = Acciones de supervisión a entes públicos en materia de archivos TA = Trimestres del año	ACUMULADO CONSTANTE	Acciones de supervisión Trimestre	88.00 4.00	22.00	7.00 4.00	1.75	71.00 4.00	17.75	DOCUMENTO INTERNO-Base de datos de sujetos obligados asesorados—	Ninguno.
Justificación : La meta no fue posible alcanzarla debido a la creación y publicación de la nueva Ley de Archivos del Estado, las atribuciones respecto a brindar asesoría y capacitación en la materia, pasaron a ser de la Secretaría de Cultura.															
Observaciones :															
ACTIVIDAD C0302	Publicación de recomendaciones en materia de archivos	Porcentaje de publicaciones de recomendaciones en materia de archivos	PORCENTAJE	Gestión Eficacia Anual ASCENDENTE	(PRR/PRP)*100 PRR = Publicación de recomendaciones en materia de archivos realizada PRP = Publicación de recomendaciones en materia de archivos programada	ACUMULADO CONSTANTE	Publicaciones Publicaciones	10.00 10.00	100.00	1.00 10.00	10.00	10.00 10.00	100.00	DOCUMENTO INTERNO-Enlaces a publicaciones—	Ninguno.
Justificación : Se reporta avance en este periodo debido a que no se pudo concretar en el mes de noviembre, y se realizó la publicación en el mes de diciembre para cumplir con la meta programada.															
Observaciones :															
ACTIVIDAD C0303	Reuniones del Sistema Institucional de Archivos.	Porcentaje de reuniones del Sistema Institucional de Archivos, realizadas.	PORCENTAJE	Gestión Eficacia Anual ASCENDENTE	(RSIAR/RSIAP)*100 RSIAR = Reuniones del Sistema Institucional de Archivos, realizadas. RSIAP = Reuniones del Sistema Institucional de Archivos, programadas	ACUMULADO CONSTANTE	Reuniones Reuniones	6.00 7.00	85.71	3.00 7.00	42.86	5.00 7.00	71.43	DOCUMENTO INTERNO-Copia de las minutas de las reuniones del Sistema Institucional de Archivos—	Ninguno.
Justificación : La meta no fue posible cumplirla debido a que se realizaron modificaciones en el sistema institucional de archivos del ICHITAIP.															
Observaciones :															

GOBIERNO DEL ESTADO DE CHIHUAHUA
SEGUIMIENTO A LA MATRIZ DE INDICADORES PARA RESULTADOS
Mes de Diciembre del 2021

704 - INSTITUTO CHIHUAHUENSE PARA LA TRANSPARENCIA Y ACCESO A LA INFORMACION PUBLICA																
2G002C1 - SUPERVISION DEL SISTEMA ESTATAL DE INFORMACION PUBLICA Y DE ARCHIVOS GUBERNAMENTALES																
Objetivos		Indicador						Meta				Avances del Indicador			Medio de Verificación	Supuestos
Nivel / Referencia	Resumen Narrativo	Nombre del Indicador / Descripción del Indicador	Método de Cálculo	Tipo / Dimensión / Frecuencia/Traectoria	Fórmula / Variables de la Fórmula	Clasificación	Unidad de Medida	Valor Reprog.	Meta	Valor Logrado del mes	Av. Men.	Valor Logrado Acumulado	Av. Acu.			
COMPONENTE C04	Solicitudes de protección de datos personales presentadas	Promedio de solicitudes de protección de datos personales Mide el número de solicitudes de protección de datos personales que son formuladas a los sujetos obligados por trimestre	PROMEDIO_SIMPLE	Estratégico Eficacia Anual ASCENDENTE	(SPDPF/TA) SPDPF = Solicitudes de protección de datos personales formuladas a los sujetos obligados TA = Trimestres del año	ACUMULADO	Solicitudes	600.00	150.00	555.00	138.75	2,108.00	527.00	DOCUMENTO INTERNO- Reporte del Sistema Infomex—	La ciudadanía se interesa en ejercer sus derechos ARCO.	
						CONSTANTE	Trimestre	4.00		4.00		4.00				
Justificación :																
Observaciones :																
ACTIVIDAD C0401	Atención a solicitudes de protección de datos personales	Porcentaje de atención de los sujetos obligados a las solicitudes de protección de datos personales Mide el cumplimiento de los sujetos obligados respecto de las solicitudes de protección de datos personales que les son formuladas	PORCENTAJE	Gestión Eficacia Anual ASCENDENTE	(SPA/SPF)*100 SPA = Solicitudes de protección de datos personales atendidas SPF = Solicitudes de protección de datos personales formuladas	ACUMULADO	Solicitudes	480.00	80.00	623.00	112.25	1,663.00	78.89	DOCUMENTO INTERNO- Reporte del Sistema Infomex—	Los sujetos obligados y la ciudadanía atienden y formulan, respectivamente las solicitudes.	
						ACUMULADO	Solicitudes	600.00		555.00		2,108.00				
Justificación : La meta programada no se alcanzó debido a que por la fecha de realización de la solicitud de información, aun se encuentra en trámite.																
Observaciones :																
ACTIVIDAD C0402	Asesorías a sujetos obligados para implementación de avisos de privacidad	Porcentaje de asesorías a sujetos obligados orientadas a la implementación de avisos de privacidad Mide el porcentaje de solicitudes de asesoría de los sujetos obligados para la elaboración de avisos de privacidad.	PORCENTAJE	Gestión Eficacia Anual ASCENDENTE	(SORA/SOPA)*100 SORA = Sujetos obligados que reciben asesoría para implementación de avisos de privacidad SOPA = Sujetos obligados programados para asesorías de implementación de avisos de privacidad	ACUMULADO	Sujetos obligados	100.00	100.00	1.00	1.00	10.00	10.00	DOCUMENTO INTERNO- Reporte de entes públicos que implementan herramientas de control archivístico o documento que señale la Dirección de Archivos—	Los sujetos obligados solicitan asesoría para generar aviso de privacidad de datos personales.	
						CONSTANTE	Sujetos obligados	100.00		100.00		100.00				
Justificación : No se actualizó el supuesto de que el número de los sujetos obligados que se contempla como meta hayan solicitado asesoría para la implementación de avisos de privacidad																
Observaciones :																

GOBIERNO DEL ESTADO DE CHIHUAHUA
SEGUIMIENTO A LA MATRIZ DE INDICADORES PARA RESULTADOS
Mes de Diciembre del 2021

704 - INSTITUTO CHIHUAHUENSE PARA LA TRANSPARENCIA Y ACCESO A LA INFORMACION PUBLICA															
2G002C1 - SUPERVISION DEL SISTEMA ESTATAL DE INFORMACION PUBLICA Y DE ARCHIVOS GUBERNAMENTALES															
Objetivos		Indicador					Meta		Avances del Indicador				Medio de Verificación	Supuestos	
Nivel / Referencia	Resumen Narrativo	Nombre del Indicador / Descripción del Indicador	Método de Cálculo	Tipo / Dimensión / Frecuencia/Traectoria	Fórmula / Variables de la Fórmula	Clasificación	Unidad de Medida	Valor Reprog.	Meta	Valor Logrado del mes	Av. Men.	Valor Logrado Acumulado	Av. Acu.		

Observaciones Generales del Programa Presupuestario en el Periodo

Responsable del Programa



Lic. Erick Vilela Armendariz
 Director De Archivos



Lic. David Fuentes Martínez
 Director De Acceso A La Información Y Protección De Datos Personales

GOBIERNO DEL ESTADO DE CHIHUAHUA
SEGUIMIENTO A LA MATRIZ DE INDICADORES PARA RESULTADOS
 Mes de Diciembre del 2021

Ente Público		704 - INSTITUTO CHIHUAHUENSE PARA LA TRANSPARENCIA Y ACCESO A LA INFORMACION PUBLICA						
Programa presupuestario		2P041L1 - ADMINISTRACIÓN DE LOS RECURSOS HUMANOS, MATERIALES Y FINANCIEROS Y EVALUACIÓN POR RESULTADOS						
Definición del Programa		Acciones de planeación, organización, dirección, programación, presupuestación, ejercicio y control de los recursos humanos, materiales y financieros del Instituto Chihuahuense de Transparencia y Acceso a la Información Pública, así como la instrumentación del modelo de presupuesto basado en resultados a fin de hacer efectivos los principios de equidad de género y racionalidad en el ejercicio del gasto en beneficio de las personas.						
Problema que atiende el Programa		1896 - Las instituciones públicas son ineficaces en el cumplimiento de determinados objetivos y se presenta una administración de los recursos de manera ineficiente y sin perspectiva de género						
POBLACIONES								
Tipo	Descripción	Unidad de Medida Población	Total	Mujeres	Hombres			
REFERENCIA	Personas	Personas	1,293,313	655,710	637,603			
NO AFECTADA	Personas	Personas	0	0	0			
POTENCIAL (AFECTADA)	Personas	Personas	1,293,313	655,710	637,603			
OBJETIVO	Personas	Personas	280,060	142,836	137,224			
POSTERGADA	Personas	Personas	1,013,253	512,874	500,379			
ATENDIDA	Personas	Personas	280,060	142,836	137,224			
ALINEACIÓN A INSTRUMENTOS DE PLANEACIÓN ESTRATÉGICA								
Eje rector - Tema - Eje Transversal		E504T3 - GOBIERNO RESPONSABLE - GOBIERNO ABIERTO - AGENDA TAI: TRANSPARENCIA, COMBATE A LA CORRUPCIÓN Y A LA IMPUNIDAD						
Objetivos De Desarrollo Sostenible								
OBJETIVO	OD16 - Promover sociedades pacíficas e inclusivas para el desarrollo sostenible, facilitar el acceso a la justicia para todos y crear instituciones eficaces, responsables e inclusivas a todos los niveles							
Plan Nacional De Desarrollo								
TEMA	E101 - Erradicar la corrupción, el despido y la fivolidad							
Plan Estatal De Desarrollo								
OBJETIVO	ES—14 - Administrar de forma eficiente, eficaz y dentro de los principios de austeridad los recursos públicos financieros y humanos, logrando la reducción del déficit financiero estatal y el control de los niveles de endeudamiento.							
PRESUPUESTO DEL PROGRAMA								
Mensual				Acumulado				
Autorizado	Modificado	Gasto	% de gasto / modificado	Autorizado	Modificado	Gasto	% de gasto / modificado	
12,599,327.05	12,116,166.62	0.00	.00	12,599,327.05	12,116,166.62	7,664,994.78	63.26	
INDICADORES DEL PROGRAMA								
Total de indicadores en el año	Indicadores con avance programado en el periodo	Indicadores con avance	Indicadores sin avance	Indicadores sin avance - Con justificación				
12	5	7	5	1				
FUENTES DE FINANCIAMIENTO								
Clave	Descripción	Origen	Interrelaciones	Porcentaje	Autorizado	Modificado	Gasto	Variación
1522821	INGRESOS FISCALES FEDERALES ADMINISTRADOS POR EL GOBIERNO DEL ESTADO 2021	RECURSOS FEDERALES	2P041L1 - ADMINISTRACIÓN DE LOS RECURSOS HUMANOS, MATERIALES Y FINANCIEROS Y EVALUACIÓN POR RESULTADOS	100.00%	12,599,327.05	12,116,166.62	7,664,994.78	4,451,171.84
Total de presupuesto				100.00%	12,599,327.05	12,116,166.62	7,664,994.78	4,451,171.84

GOBIERNO DEL ESTADO DE CHIHUAHUA
SEGUIMIENTO A LA MATRIZ DE INDICADORES PARA RESULTADOS
Mes de Diciembre del 2021

704 - INSTITUTO CHIHUAHUENSE PARA LA TRANSPARENCIA Y ACCESO A LA INFORMACION PUBLICA																
2P041L1 - ADMINISTRACIÓN DE LOS RECURSOS HUMANOS, MATERIALES Y FINANCIEROS Y EVALUACIÓN POR RESULTADOS																
Objetivos		Indicador					Meta				Avances del Indicador				Medio de Verificación	Supuestos
Nivel / Referencia	Resumen Narrativo	Nombre del Indicador / Descripción del Indicador	Método de Cálculo	Tipo / Dimensión / Frecuencia/Traectoria	Fórmula / Variables de la Fórmula	Clasificación	Unidad de Medida	Valor Reprog.	Meta	Valor Logrado del mes	Av. Men.	Valor Logrado Acumulado	Av. Acu.			
FIN	Contribuir a consolidar procesos de administración financiera y presupuestal que controlen el uso y destino de los recursos públicos mediante la programación, ejecución, seguimiento, control, revisión y evaluación del ejercicio del gasto público conforme a los principios y obligaciones que establecen las disposiciones legales aplicables y la política pública de equidad de género	Porcentaje de cumplimiento de entrega de la cuenta pública del Instituto Chihuahuense de Transparencia y Acceso a la Información Pública (ICHITAIP) al H. Congreso del Estado y al Poder Ejecutivo del Estado	PORCENTAJE	Estratégico Eficacia Anual ASCENDENTE	(CPE/CPP)*100 CPE = Cuenta Pública entregada oportunamente CPP = Cuenta Pública programada para su entrega	ACUMULADO CONSTANTE	Documentos Documentos	5.00 5.00	100.00	0.00 5.00	0.00	0.00	5.00 5.00	100.00	DOCUMENTO INTERNO-Página web institucional—	Ninguno
Justificación :		Mide la presentación de la cuenta pública correspondiente al ejercicio del gasto ante el H. Congreso del Estado y el Poder Ejecutivo del Estado.														
Observaciones :																
PROPOSITO	Las personas satisfacen sus requerimientos de acceso a la información, ya que el Instituto cumple con sus funciones sustantivas de manera eficaz y administra los recursos asignados por el Congreso del Estado mediante el Presupuesto de Egresos del Estado para el cumplimiento de las mismas, de manera eficiente y con perspectiva de género	Porcentaje de cumplimiento de los indicadores que se presentan al Congreso del Estado dentro del Presupuesto de Egresos del Instituto	PORCENTAJE	Estratégico Eficacia Anual ASCENDENTE	(IPMC/NIP)*100 IPMC = Indicadores presentados al Congreso del Estado con meta cumplida NIP = Número de indicadores presentados al Congreso del Estado	ACUMULADO CONSTANTE	Indicadores Indicadores	5.00 6.00	83.33	5.00 6.00	83.33	5.00 6.00	83.33	DOCUMENTO INTERNO-Página web institucional e informe anual de actividades—	El Congreso del Estado aprueba dentro del Presupuesto de Egresos los recursos necesarios para el cumplimiento de las metas de los indicadores estratégicos y se actualizan los supuestos de los indicadores que se presentan al Congreso	
Justificación :		Mide el cumplimiento de las metas establecidas por el Instituto en indicadores estratégicos y de género para el logro de sus objetivos en relación al número de indicadores presentados al Congreso del Estado														
Observaciones :																
COMPONENTE C01	Situación financiera analizada	Porcentaje de elaboración y publicación de informes presupuestarios	PORCENTAJE	Estratégico Eficacia Anual ASCENDENTE	(IFPEP/TA)*100 IFPEP = Informes financieros y presupuestarios elaborados y publicados TA = Trimestres del año	ACUMULADO CONSTANTE	Informes Trimestre	4.00 4.00	100.00	0.00 4.00	0.00	4.00	100.00	DOCUMENTO INTERNO-Página web institucional—	Ninguno	
Justificación :		Mide la elaboración y publicación en la página web de los informes financieros y del avance en el ejercicio del presupuesto del Ichitaip														
Observaciones :																

GOBIERNO DEL ESTADO DE CHIHUAHUA
SEGUIMIENTO A LA MATRIZ DE INDICADORES PARA RESULTADOS
Mes de Diciembre del 2021

704 - INSTITUTO CHIHUAHUENSE PARA LA TRANSPARENCIA Y ACCESO A LA INFORMACION PUBLICA																
2P0411 - ADMINISTRACIÓN DE LOS RECURSOS HUMANOS, MATERIALES Y FINANCIEROS Y EVALUACIÓN POR RESULTADOS																
Objetivos		Indicador						Meta				Avances del Indicador			Medio de Verificación	Supuestos
Nivel / Referencia	Resumen Narrativo	Nombre del Indicador / Descripción del Indicador	Método de Cálculo	Tipo / Dimensión / Frecuencia/Traectoria	Fórmula / Variables de la Fórmula	Clasificación	Unidad de Medida	Valor Reprog.	Meta	Valor Logrado del mes	Av. Men.	Valor Logrado Acumulado	Av. Acu.			
ACTIVIDAD C0101	Suministro de recursos y servicios a las áreas administrativas	Porcentaje de necesidades institucionales satisfechas Mide la eficiencia en la entrega de los recursos y servicios que las áreas administrativas del Instituto requieren para el logro de los objetivos y metas planteadas en el Presupuesto de Egresos	PORCENTAJE	Gestión Eficiencia Anual ASCENDENTE	(SRMSE/SRMSS)*100 SRMSE = Solicitudes de recursos materiales y servicios entregados SRMSS = Solicitudes de recursos materiales y servicios solicitados	ACUMULADO	Solicitudes	180.00	90.00	10.00	100.00	113.00	79.58	DOCUMENTO INTERNO-Página web institucional—	Los proveedores tienen en existencia los recursos materiales y los servicios solicitados y se cuenta con el presupuesto para atender las solicitudes	
Justificación :																
Observaciones :																
ACTIVIDAD C0102	Retribuciones puntuales a terceros por bienes y servicios realizadas	Porcentaje de liquidación oportuna de pagos por adquisiciones Mide la entrega de pago a proveedores que corresponda por los bienes o servicios que entregan al Ichitaip	PORCENTAJE	Gestión Eficiencia Anual ASCENDENTE	(PR/PP)*100 PR = Pagos realizados PP = Pagos programados	ACUMULADO	Pagos	180.00	90.00	10.00	100.00	121.00	100.00	DOCUMENTO INTERNO-Página web institucional—	Los proveedores presentan al Ichitaip los documentos fiscales respectivos	
Justificación :																
Observaciones :																
ACTIVIDAD C0103	Integración del Presupuesto de Egresos del Ichitaip	Porcentaje de integración de propuestas presupuestales de las áreas administrativas Mide la adecuada integración de las solicitudes de las áreas administrativas al proyecto de presupuesto de egresos institucional	PORCENTAJE	Gestión Eficiencia Anual ASCENDENTE	(PPP/PPR)*100 PPP = Propuestas presupuestarias integradas al Presupuesto PPR = Propuestas presupuestarias recibidas	ACUMULADO	Propuestas	10.00	100.00	0.00	0.00	11.00	100.00	DOCUMENTO INTERNO-Diario de Debates del Consejo General—	Ninguno	
Justificación :		La meta fue superada debido a que el Órgano Interno de Control en 2021 entró en funciones y participa del presupuesto de egresos del ICHITAIP 2021.														
Observaciones :																
COMPONENTE C02	Presupuesto de Egresos del ICHITAIP elaborado en base a los preceptos que establece el Presupuesto Basado en Resultados y mediante la aplicación de la metodología de Marco Lógico	Porcentaje de Matrices de Indicadores aprobadas por el Pleno Mide la aprobación de los programas presupuestarios y sus matrices de indicadores, conforme a las disposiciones que la Secretaría de Hacienda emite para cada ejercicio fiscal	PORCENTAJE	Estratégico Eficacia Anual ASCENDENTE	(MIRA/TPP)*100 MIRA = Matrices de Indicadores de resultados aprobadas por el Pleno TPP = Programas presupuestarios del Ichitaip	ACUMULADO	Matrices de indicadores	6.00	100.00	0.00	0.00	6.00	100.00	DOCUMENTO INTERNO-Diario de Debates del Consejo General y Página web Institucional—	Ninguno	
Justificación :																
Observaciones :																

GOBIERNO DEL ESTADO DE CHIHUAHUA
SEGUIMIENTO A LA MATRIZ DE INDICADORES PARA RESULTADOS
Mes de Diciembre del 2021

704 - INSTITUTO CHIHUAHUENSE PARA LA TRANSPARENCIA Y ACCESO A LA INFORMACION PUBLICA															
2P0411 - ADMINISTRACIÓN DE LOS RECURSOS HUMANOS, MATERIALES Y FINANCIEROS Y EVALUACIÓN POR RESULTADOS															
Nivel / Referencia	Objetivos Resumen Narrativo	Nombre del Indicador / Descripción del Indicador	Método de Cálculo	Tipo / Dimensión / Frecuencia/Traectoria	Indicador Fórmula / Variables de la Fórmula	Clasificación	Unidad de Medida	Meta		Avances del Indicador				Medio de Verificación	Supuestos
								Valor Regrog.	Meta	Valor Logrado del mes	Av. Men.	Valor Logrado Acumulado	Av. Acu.		
ACTIVIDAD C0201	Seguimiento de indicadores del presupuesto basado en resultados	Porcentaje obtenido en el seguimiento de los indicadores que alcanzaron la meta establecida. Mide el alcance de la meta de los indicadores aprobados por el Consejo General del Ichitaip que alcanzaron la meta establecida.	PORCENTAJE	Gestión Eficiencia Anual ASCENDENTE	(ILME/NIA)*100 ILME = Indicadores que logran la meta establecida NIA = Número de indicadores aprobados	CONSTANTE CONSTANTE	Indicadores Indicadores	76.00 76.00	100.00	60.00 60.00	78.95 78.95	60.00 60.00	78.95 78.95	DOCUMENTO INTERNO- Informe Anual de Actividades y Plataforma Nacional de Transparencia—	Ninguno
Justificación : Observaciones :															
ACTIVIDAD C0202	Publicación de los datos estadísticos en la página web de manera proactiva	Porcentaje de temas de estadística con valor público generado y publicado en el portal institucional Mide la publicación en el portal institucional de la estadística con valor público generada de manera proactiva por el Instituto	PORCENTAJE	Gestión Eficiencia Anual ASCENDENTE	(TEVP/TEE)*100 TEVP = Temas de estadística con valor público generado y publicado TEE = Temas de estadística existentes	CONSTANTE CONSTANTE	Estadísticas realizadas Estadísticas realizadas	13.00 13.00	100.00	0.00 13.00	0.00 13.00	13.00 13.00	100.00	DOCUMENTO INTERNO-Página web institucional y Plataforma Nacional de Transparencia—	Ninguno.
Justificación : Observaciones :															
COMPONENTE C03	Política pública de equidad de género aplicada	Porcentaje de aplicación de la equidad de género en el personal del ICHITAIP Mide que el personal del Ichitaip sea de 40% o más de cada género	PORCENTAJE	Estratégico Eficacia Anual ASCENDENTE	(PGMN/TPI)*100 PGMN = Personal del género de menor número TPI = Total de personal del Ichitaip	ACUMULADO ACUMULADO	Personal Personal	22.00 54.00	40.74	23.00 54.00	42.59 42.59	23.00 54.00	42.59	DOCUMENTO INTERNO-Página web institucional y Plataforma Nacional de Transparencia—	Personas de ambos géneros concurren a oferta de empleo institucional
Justificación : Observaciones :															
ACTIVIDAD C0301	Inclusión de mujeres en cargos directivos	Promedio de feminización en cargos directivos del ICHITAIP Mide la inclusión laboral de mujeres en cargos directivos en el Ichitaip.	PROMEDIO_SIMPLE	Gestión Eficiencia Anual ASCENDENTE	CDM/TCDO CDM = Cargos directivos ocupados por mujeres TCDO = Total de cargos directivos ocupados	CONSTANTE CONSTANTE	Personal Personal	4.00 9.00	0.44	4.00 9.00	0.44 0.44	4.00 9.00	0.44	DOCUMENTO INTERNO-Página web institucional y Plataforma Nacional de Transparencia—	Mujeres concurren a oferta de empleo institucional en cargos directivos
Justificación : Se reporta porque es el cierre anual. Observaciones :															

GOBIERNO DEL ESTADO DE CHIHUAHUA
SEGUIMIENTO A LA MATRIZ DE INDICADORES PARA RESULTADOS
Mes de Diciembre del 2021

704 - INSTITUTO CHIHUAHUENSE PARA LA TRANSPARENCIA Y ACCESO A LA INFORMACIÓN PÚBLICA															
ZP041L1 - ADMINISTRACIÓN DE LOS RECURSOS HUMANOS, MATERIALES Y FINANCIEROS Y EVALUACIÓN POR RESULTADOS															
Objetivos		Indicador						Meta		Avances del Indicador				Medio de Verificación	Supuestos
Nivel / Referencia	Resumen Narrativo	Nombre del Indicador / Descripción del Indicador	Método de Cálculo	Tipo / Dimensión / Frecuencia/Traectoria	Fórmula / Variables de la Fórmula	Clasificación	Unidad de Medida	Valor Reprog.	Meta	Valor Logrado del mes	Av. Men.	Valor Logrado Acumulado	Av. Acu.		

ACTIVIDAD C0302	Seguimiento oportuno de la equidad de género Institucional	Porcentaje de seguimiento de la equidad de género en el personal del ICHITAIP	PORCENTAJE	Gestión Eficiencia Anual ASCENDENTE	(IPCG/IPP)*100 IPCG = Informes presentados al Consejo General IPP = Informes programados para su presentación	ACUMULADO CONSTANTE	Informes Informes	4.00 4.00	100.00	1.00 4.00	25.00	4.00 4.00	100.00		
-----------------	--	---	------------	-------------------------------------	---	------------------------	----------------------	--------------	--------	--------------	-------	--------------	--------	--	--

Justificación : Se reporta seguimiento en este periodo y se cumple con la meta programada.
 Observaciones :


Observaciones Generales del Programa Presupuestario en el Periodo

Responsable del Programa



C.P. José Ubaldo Muñoz Arredondo
 Director Administrativo

Responsable del Ente Público



Mtro. Ernesto Alejandro De La Rocha Montiel
 Comisionado Presidente