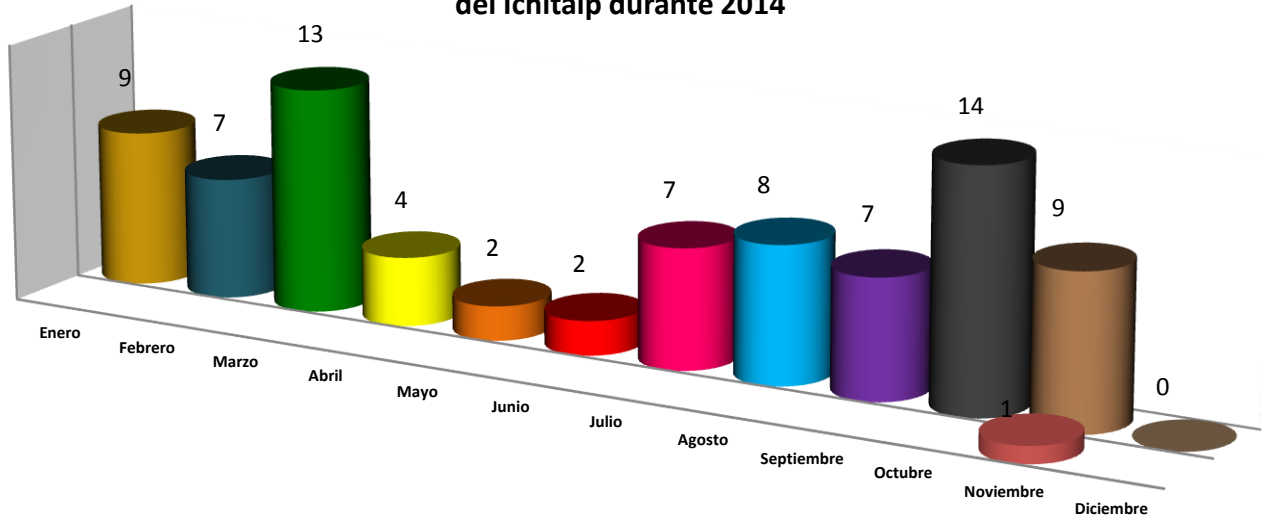


**Estadística de solicitudes de acceso a la información y protección de datos personales recibidas en la Unidad de Información del Ichitaip. Periodo del 1 de enero al 31 de diciembre de 2014**

**A) Número de solicitudes.**

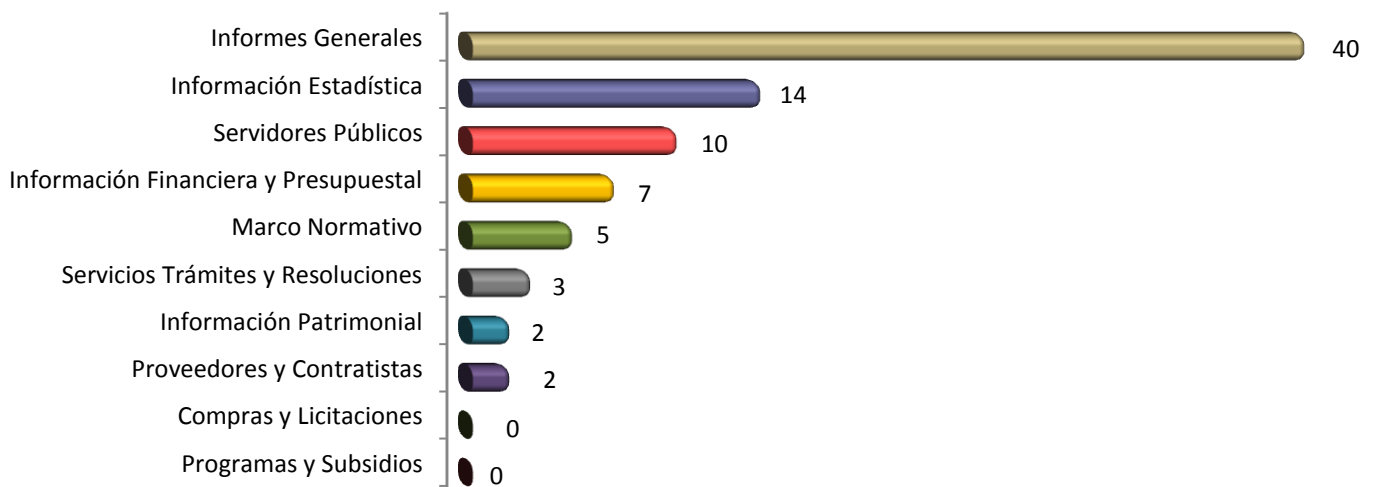
**Solicitudes Recibidas en la Unidad de Información del Ichitaip durante 2014**



Solicitudes de acceso a la información	Protección de Datos Personales
82	1

**B) Información más solicitada.**

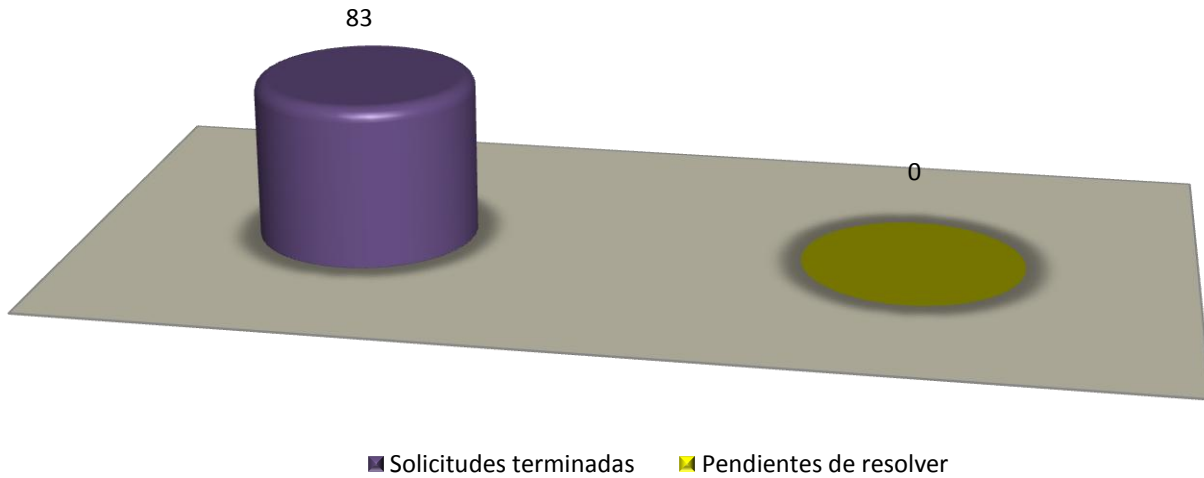
**Clasificación de solicitudes resueltas por la Unidad de Información del Ichitaip**



**Estadística de solicitudes de acceso a la información y protección de datos personales recibidas en la Unidad de Información del Ichitaip. Periodo del 1 de enero al 31 de diciembre de 2014**

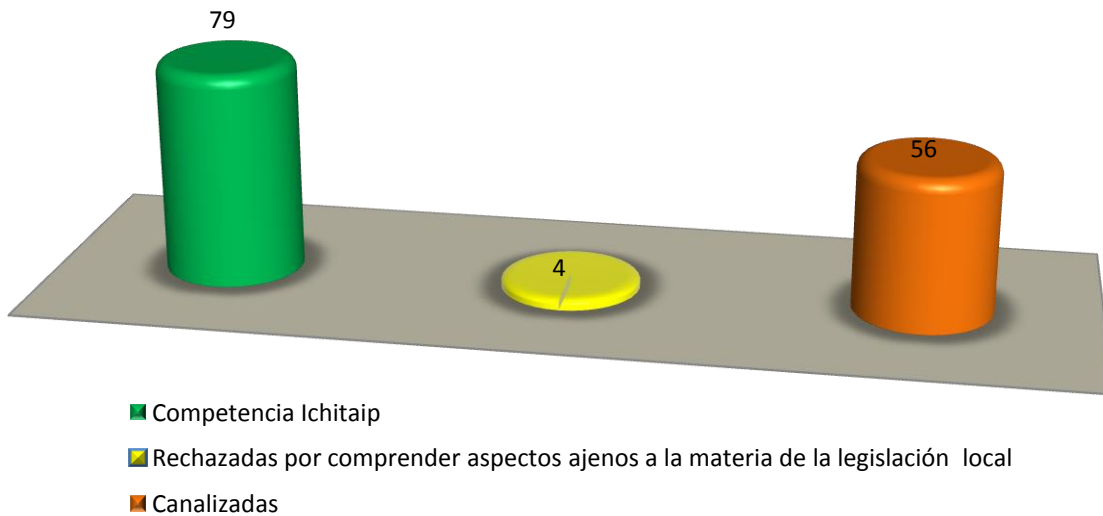
**C) Número de solicitudes resueltas y pendientes.**

**Total de solicitudes atendidas y pendientes por resolver**



**D) Número de solicitudes rechazadas.**

**Solicitudes atendidas por la Unidad de Información del Ichitaip durante 2014**



**Estadística de solicitudes de acceso a la información y protección de datos personales recibidas en la Unidad de Información del Ichitaip. Periodo del 1 de enero al 31 de diciembre de 2014**

**E) Número de solicitudes de aclaración recibidas y resueltas y recursos de revisión.**

**Solicitudes de aclaración y recursos de revisión interpuestos contra respuestas emitidas por la Unidad de Información del Ichitaip durante 2014**

