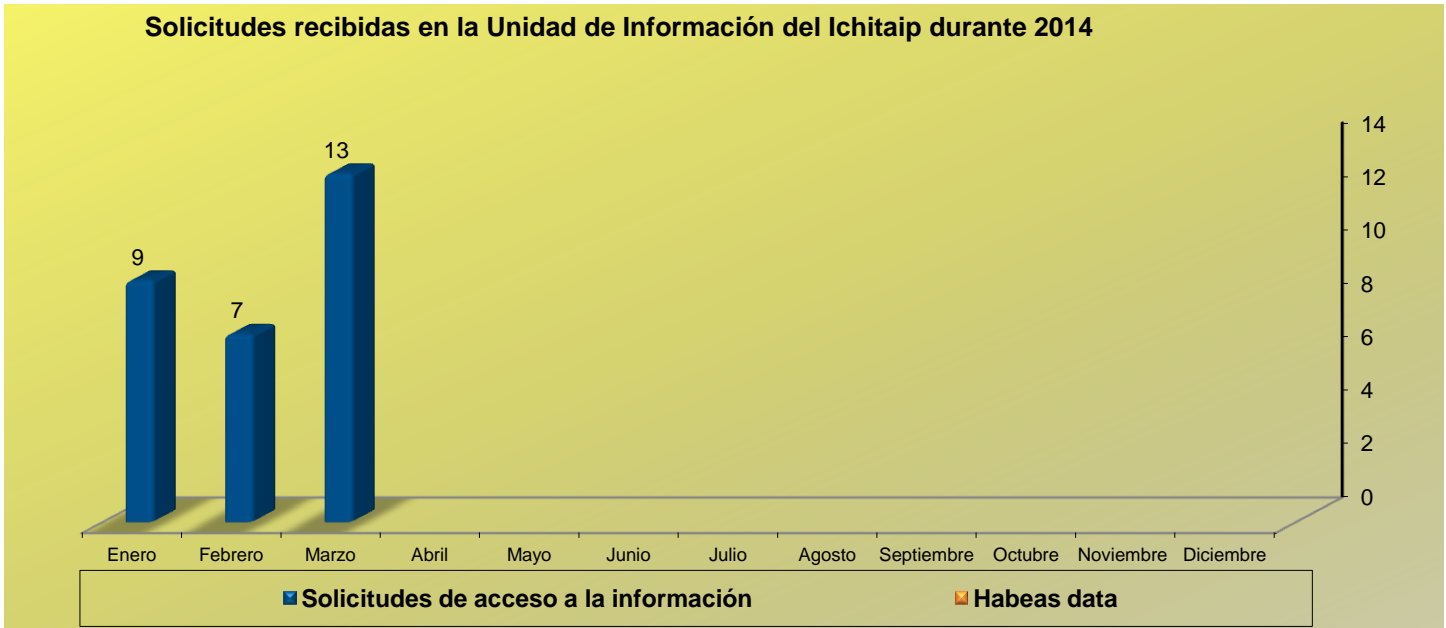


Estadística de solicitudes de acceso a la información y habeas data recibidas en la Unidad de Información del Ichitaip. Periodo del 1 de enero al 31 de marzo de 2014

A) Número de solicitudes.

Solicitudes de acceso a la información	Habeas data
29	0

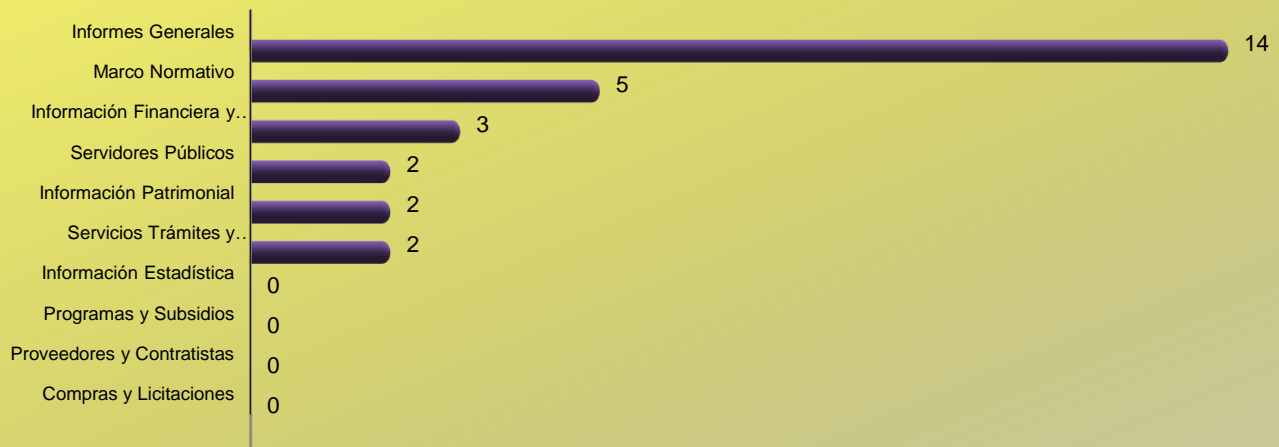
Solicitudes recibidas en la Unidad de Información del Ichitaip durante 2014



B) Información más solicitada.

Informes Generales	Marco Normativo	Información Financiera y Presupuestal	Servidores Públicos	Información Patrimonial	Servicios Trámites y Resoluciones	Información Estadística	Programas y Subsidios	Proveedores y Contratistas	Compras y Licitaciones
14	5	3	2	2	2	0	0	0	0

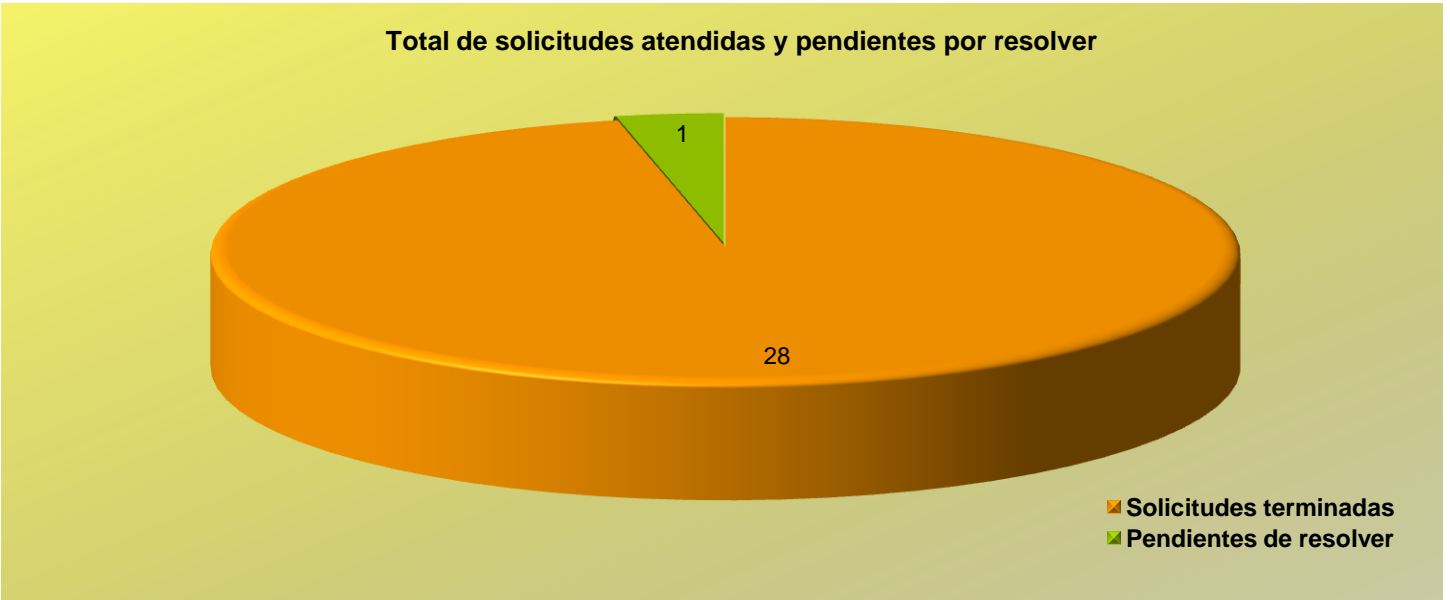
Clasificación de solicitudes resueltas por la Unidad de Información del Ichitaip



Estadística de solicitudes de acceso a la información y habeas data recibidas en la Unidad de Información del Ichitaip. Periodo del 1 de enero al 31 de marzo de 2014

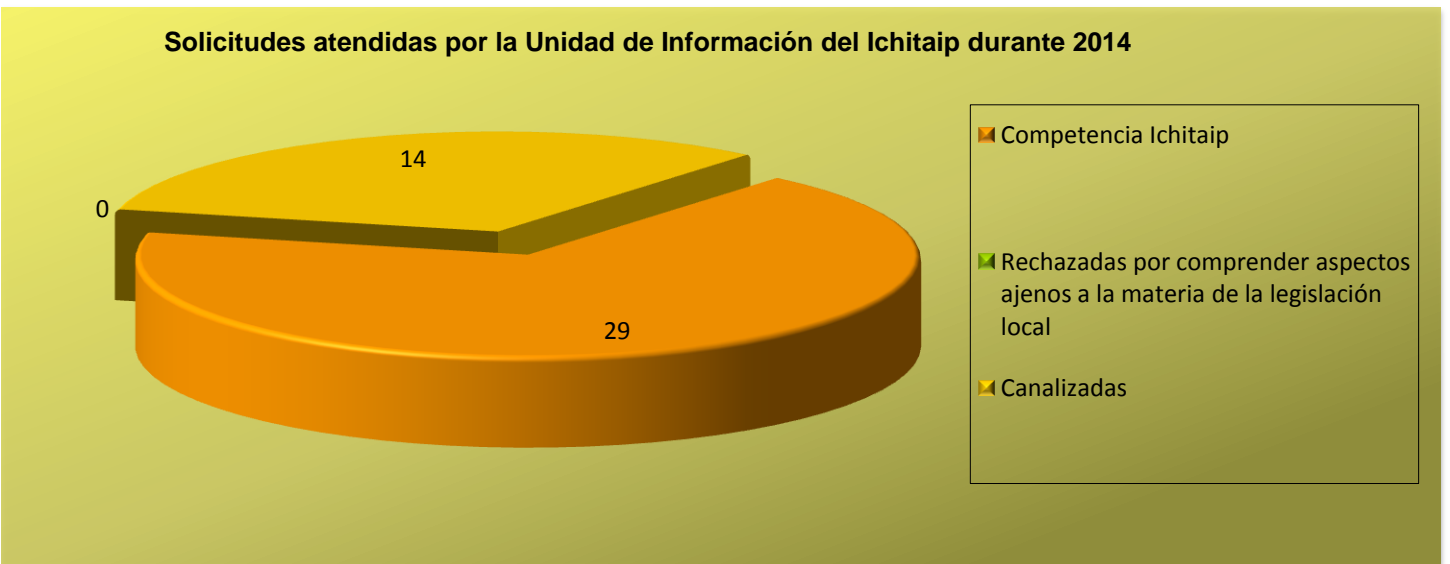
C) Número de solicitudes resueltas y pendientes.

Total de solicitudes resueltas	Solicitudes pendientes por resolver
28	1



D) Número de solicitudes rechazadas.

Rechazadas por comprender aspectos ajenos a la materia de la legislación local
0



Estadística de solicitudes de acceso a la información y habeas data recibidas en la Unidad de Información del Ichitaip. Periodo del 1 de enero al 31 de marzo de 2014

E) Número de solicitudes de aclaración recibidas y resueltas y recursos de revisión.

Solicitudes de aclaración	Recursos de revisión
0	0

Solicitudes de aclaración y recursos de revisión interpuestos contra respuestas emitidas por la Unidad de Información del Ichitaip durante 2014

